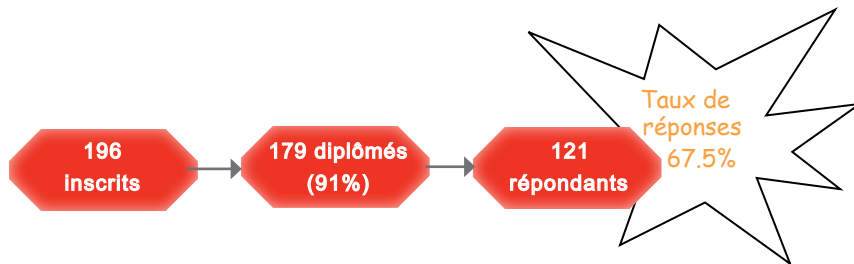




#### Méthodologie

Enquête lancée le 20 septembre 2022, soit 2 ans après l'obtention de la Licence.  
Le recueil des données est effectué via questionnaire en ligne et rappel téléphonique.  
Les analyses portent sur la population répondante.

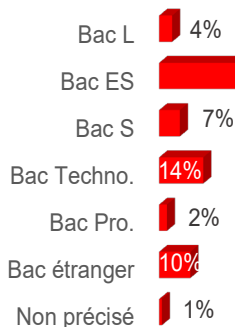


## PROFIL DES DIPLÔMÉS

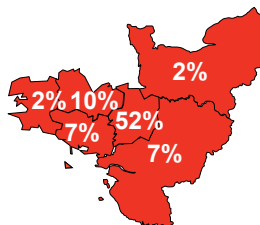
71% ont eu leur Bac en Bretagne

45% ont obtenu leur Licence 3 ans après leur Bac\*

73% sont titulaires d'un Bac général



- ▶ Ile de France : 1%
- ▶ Autre région : 7%
- ▶ Etranger : 7%
- ▶ Non précisé : 5%



	Nb
3 ans	45%
4 ans	29%
5 ans	10%
6 ans et +	16%

Tous sont inscrits en formation initiale

Formation initiale : 100%

58% sont des femmes

- ▶ Femmes : 58%
- ▶ Hommes : 42%

83% ont la nationalité française

- ▶ Française : 83%
- ▶ Etrangère : 17%

La moitié a obtenu son Bac à 17 ans\*

[médiane, mini : 16 - maxi : 21]

La moitié des effectifs a obtenu sa Licence à 21 ans\*

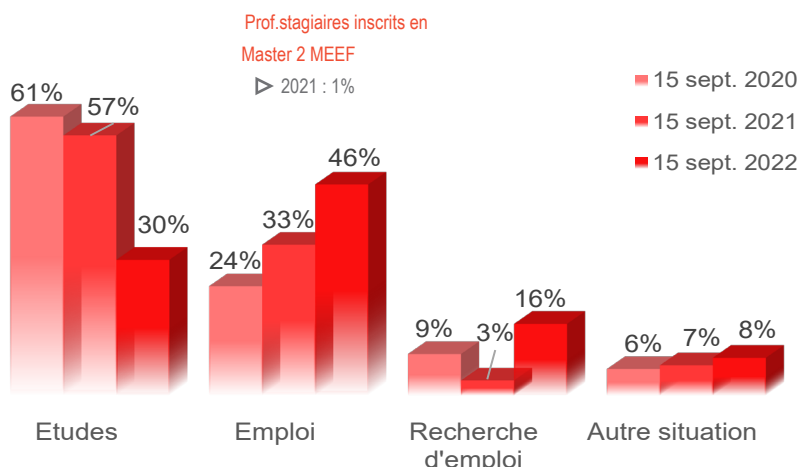
[médiane, mini : 20 - Max : 46]

41% ont perçu une bourse pendant leur L3

Boursiers : 41%  
Non boursiers : 59%

\*Calculs réalisés sur les inscrits en formation initiale, hors Bac étranger et équivalence : n=108

## DEVENIR DES DIPLÔMÉS



**Au total, 71% poursuivent des études après la Licence**

- ▶ 9% font 1 an d'études
- ▶ 45% font 2 ans d'études
- ▶ 17% font 3 ans d'études

**46% sont en emploi 2 ans après 20% occupent un emploi sans avoir poursuivi d'études après la Licence**

# POURSUITE D'ÉTUDES POST LICENCE

**15 sept. 2020** [61%]

**15 sept. 2021** [57%]

**15 sept. 2022** [30%]

**84% sont en Master 1**

	Inscrits	Admis
Master 1	78,5%	90%
Licence 3	7%	80%
Master 1 MEEF	5,5%	75%
Licence 2	3%	50%
Formation	3%	100%
Master 2	1%	100%
Licence pro.	1%	100%
Licence 1	1%	

**Au total, 86.5% valident leur année**

**68% sont en Master 2**

	Inscrits	Admis
Master 2	62%	86%
Master 1	23%	81%
Master 2 MEEF	6%	75%
Licence 1	3%	50%
MBA 1	1,5%	100%
Licence 3	1,5%	
Formation	1,5%	100%
BTS 1	1,5%	100%

**Au total, 83% valident leur année**

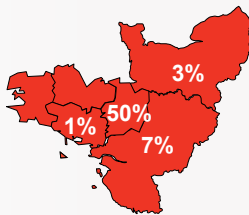
**66.5% sont en Master 2**

	Inscrits
Master 2	66,5%
Master 1	11%
Licence 3	5,5%
Non précisé	2%
MBA 2	3%
Master 1 MEEF	3%
Licence 2	3%
Licence 1	3%
BTS 2	3%

Admissions non connues au moment de l'enquête

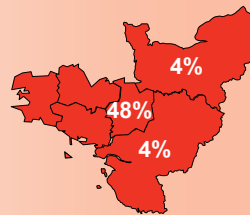
**51% étudient en Bretagne**

- ▶ Ile de France : 11%
- ▶ Autre région : 22%
- ▶ Etranger : 3%
- ▶ Non précisé : 3%



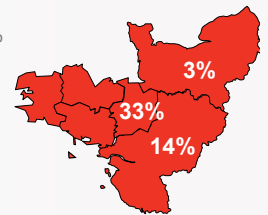
**48% étudient en Bretagne**

- ▶ Ile de France : 12%
- ▶ Autre région : 25%
- ▶ Etranger : 4%
- ▶ Non précisé : 3%



**33% étudient en Bretagne**

- ▶ Ile de France : 11%
- ▶ Autre région : 22%
- ▶ Etranger : 6%
- ▶ Non précisé : 11%



**72% sont inscrits en université**

- ▶ 34% d'universitaires réinscrits à Rennes 2

**64% sont inscrits en université**

- ▶ 23% d'universitaires réinscrits à Rennes 2

**44% sont inscrits en université**

- ▶ 6% d'universitaires réinscrits à Rennes 2

**66% d'universitaires non réinscrits à Rennes 2**

▫ **Les raisons** ▫

plusieurs réponses possibles

- ▶ Formation universitaire non enseignée à Rennes 2 [51%]
- ▶ Raison personnelle [9%]
- ▶ Formation universitaire dispo à R2 mais + attractive ailleurs [6%]
- ▶ Autre [6%]
- ▶ Non admis à Rennes 2 [26%]
- ▶ Non précisé [11%]



**Bilan général 2 ans après la Licence\***

Au total, 2 ans après la Licence...

- ▶ 31% sont titulaires d'un Master hors MEEF et 2% d'un Master MEEF
- ▶ 24% sont titulaires d'un Master 1 hors MEEF et 1% d'un Master 1 MEEF
- ▶ 4% ont poursuivi des études sans les valider
- ▶ 31% n'étaient pas en études

\*Bilan réalisé sur l'ensemble des répondants à l'enquête (n=121), sur les années 2020/2021 et 2021/2022. Principaux résultats présentés.

MEEF : Métiers de l'Enseignement, de l'Education et de la Formation

## L'EMPLOI 2 ANS APRÈS JUSTE AVEC UNE LICENCE

**20% des diplômés n'ayant pas poursuivi d'études après la Licence sont en emploi au 15 sept. 2022**

**Intitulés des emplois :**

1 Acheteur	1 Conseiller en gestion
1 Chargé d'affaires assurances	1 Conseiller numérique
1 Chargé de communication interne en R&D	1 Conseiller retraite complémentaire
1 Chargé de dév. en RH	1 Gestionnaire
1 Chargé de gestion RH	1 Gestionnaire de carrière
1 Chargé d'études	1 Ingénieur informatique
1 Comptable	1 Livreur
1 Comptable général	1 Maroquinier
	1 Professeur, ...

**54%** Emplois temporaires

**4%** Non précisés

**92%** à temps complet

**4%** temps non précisés

**79%** dans le secteur privé

**4%** secteurs non précisés

**4%** Indépendants

**38%** Cadres

**38%** Prof. inter.

**8%** Employés

**8%** Ouvriers

**4%** Non précisés

**71%** emplois

jugés en

adéquation avec la formation de L3

**4%** d'adéquations non précisées

Université Rennes 2 - DEVU - OPEIP -

Chargée d'études : Mévéna Squiban - Bureau P319 - Tel : 02 99 14 20 60

<https://www.univ-rennes2.fr/formation/suivi-diplomes>

