

APRÈS 4 ANS À L'UNIVERSITÉ RENNES 2 ...

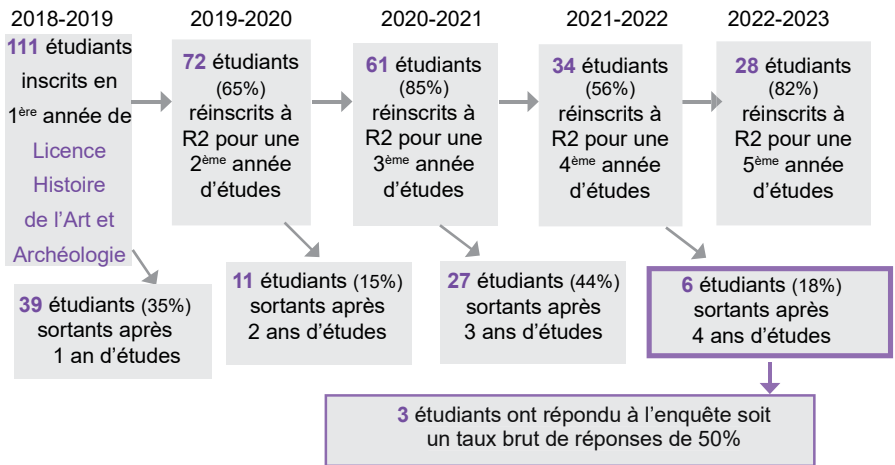
Cohorte
2018-2019

Population enquêtée :

- Etudiants inscrits en 1^{ère} année de Licence Histoire de l'Art et Archéologie en 2018-2019 à l'université Rennes 2
- Néobacheliers 2018
- Non réinscrits à Rennes 2 en 2022-2023.

Après une 1^{ère} enquête réalisée à la rentrée 2018, la population a été arrêtée à 114 étudiants, 3 étudiants ont annulé tardivement leur 1^{ère} inscription, l'enquête porte donc sur 111 étudiants.

Chaque année un nouveau questionnaire est envoyé aux étudiants sortants de l'université.



QUI SONT-ILS ?

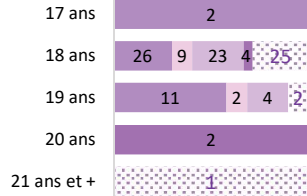


Le taux des hommes (85%) est plus élevé que celui des femmes (71%) à quitter l'université après 4 ans.

Age au Bac...

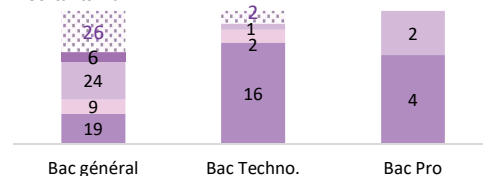
- Sortants 1 an
- Sortants 3 ans
- Sortants 4 ans
- Sortants 2 ans
- ▨ Réinscrits pour une 5^{ème} année

89.5% des étudiants qui ont eu leur Bac à 19 ans ont quitté l'université (vs. 71% de ceux qui l'ont eu à 18 ans)



Le type de Bac...

- ▨ Réinscrits pour une 5^{ème} année
- Sortants 4 ans
- Sortants 3 ans
- Sortants 2 ans
- Sortants 1 an



Sur l'ensemble des étudiants «Histoire de l'Art et Archéologie» de la cohorte, 90.5% des étudiants titulaires d'un Bac Technologique ont quitté l'université après 4 ans (vs. 69% des étudiants titulaires d'un Bac Général).

Nature des droits d'inscription ...

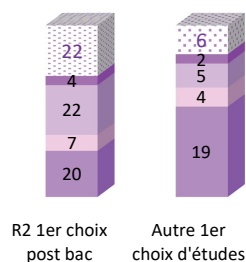
77% des étudiants «non boursier» ont arrêté leurs études à l'université Rennes 2 après 4 ans (vs. 73% des étudiants «boursier»).

LA RENTRÉE UNIVERSITAIRE

L'université Rennes 2 comme 1^{er} choix post Bac...


- ▨ Réinscrits pour une 5^{ème} année
- Sortants 4 ans
- Sortants 3 ans
- Sortants 2 ans
- Sortants 1 an

83% (n=30/36) des étudiants qui n'avaient pas choisi l'université Rennes 2 comme 1^{er} choix d'études sont partis après 4 ans d'études (vs. 71% (n=53/75) des étudiants pour qui Rennes 2 était leur 1^{er} choix d'études post bac).



Projet professionnel ...

- Sortants 1 an
- Sortants 2 ans
- Sortants 3 ans
- Sortants 4 ans
- ▨ Réinscrits pour une 5^{ème} année

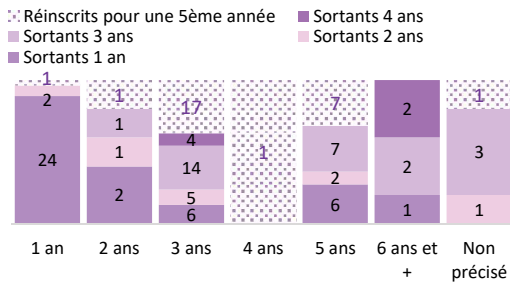


81.5% (n=31/38) des étudiants qui n'avaient pas de projet professionnel en entrant à l'université ont quitté Rennes 2 après 4 ans d'études (vs. 71% (n=52/73) de ceux qui en avaient un).

► **Projet d'études ...**

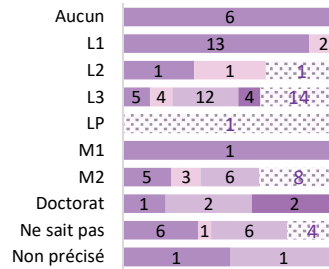
► **Niveau de diplôme final envisagé**

Nombre d'années souhaitées passer à Rennes 2



96% (n=26/27) des étudiants qui souhaitent rester 1 an ont quitté l'université (vs. respectivement 63% (n=29/46) et 68% (n=15/22) de ceux qui envisageaient 3 ans et 5 ans d'études).

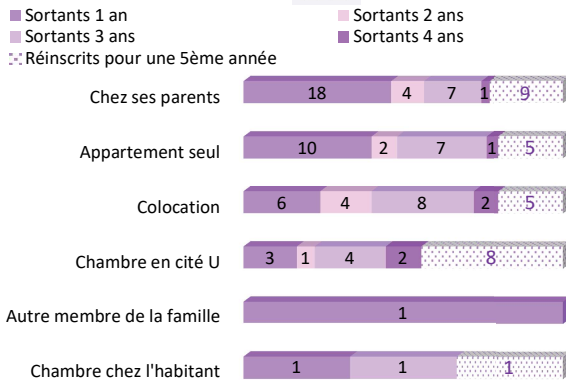
■ Sortants 1 an
■ Sortants 2 ans
■ Sortants 3 ans
■ Sortants 4 ans
⊞ Réinscrits pour une 5ème année



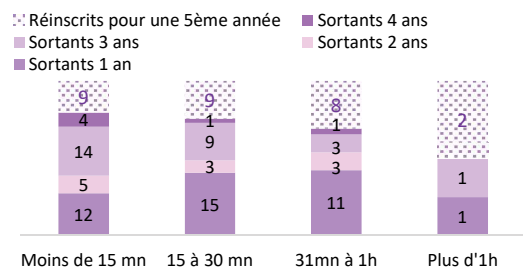
100% (15/15) des étudiants qui souhaitent obtenir une Licence 1 ont quitté Rennes 2 (vs. 64% (25/39) et 64% (14/22) de ceux qui avaient le projet de valider une Licence 3 ou un Master 2).

CONDITIONS DE VIE

► **Logement ...**



► **Temps de trajet domicile / université ...**



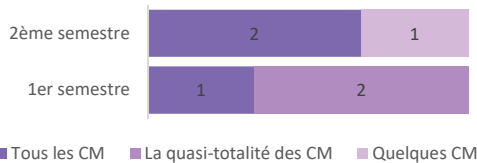
Les étudiants logeant dans une chambre en cité universitaire sont les moins nombreux à quitter l'université après 4 ans.

LES ETUDIANTS NON REINSCRITS A RENNES 2 APRES 4 ANS D'ETUDES


Les résultats suivants portent sur les 3 étudiants non réinscrits à l'université Rennes 2 en 2022-23 et ayant répondu à l'enquête

PENDANT LEUR FORMATION ...

► **Présence en cours durant l'année**



100% (n=3) des étudiants ont assisté à tous ou à la quasi totalité des cours magistraux lors du 1^{er} semestre (vs. 67% n=2 au 2nd semestre).



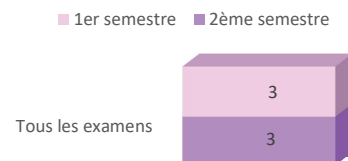
La présence à tous les TP/TD ou à leur quasi totalité est forte au 1^{er} et au 2nd semestre (67% n=2).

► **Fréquence de travail personnel**

	en effectif	en %
Tous les jours	3	100%

100% (n=3) des étudiants déclarent travailler tous les jours.

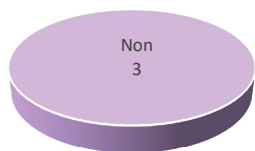
► **Présence aux examens**



100% des étudiants (n=3) assistent à tous les examens au 1^{er} et au 2nd semestre.




▶ Activités professionnelles pendant leur 4^{ème} année



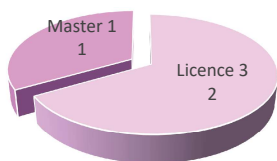
Aucun étudiant n'a exercé d'activité professionnelle lors de sa 4^{ème} année d'études universitaires à Rennes 2.

▶ Mobilité à l'étranger



100% (n=3) des étudiants n'ont pas fait de mobilité à l'étranger. Les principales raisons sont : la contrainte financière, des contraintes d'ordre pédagogique...

▶ Niveau de diplôme obtenu le plus élevé



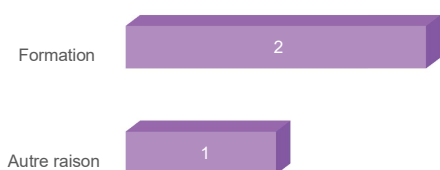
67% (n=2) des étudiants ont quitté l'université après 4 ans en ayant validé une 3^{ème} année de Licence et 33% (n=1) un Master 1.

▶ Moment de l'interruption des études



100% (n=3) des étudiants ont quitté Rennes 2 à la fin de l'année universitaire.
67% (n=2) des étudiants ont pris seul la décision de quitter l'université Rennes 2.

▶ Vous avez quitté Rennes 2 pour des raisons liées à ...

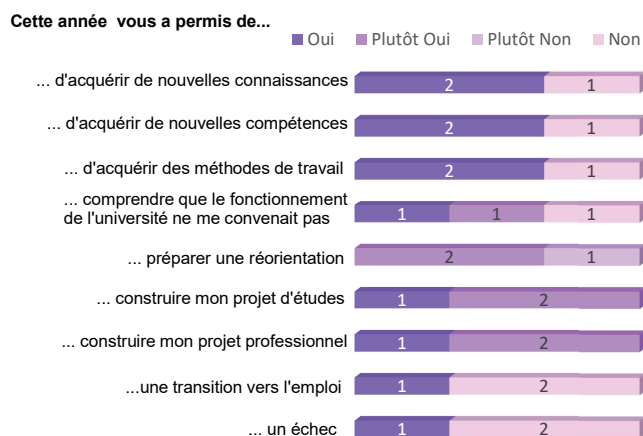


Les principales raisons sont :

- **Formation**: formation qui ne correspond pas à mes attentes, suivre une formation non enseignée à R2, admis dans une formation hors R2 plus adaptée à mon projet...

- **Autre raison** : rien ne me convenait dans le système universitaire ...

▶ Cette année vous a permis ...

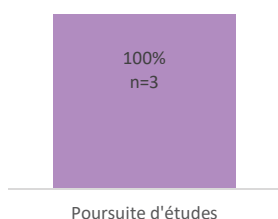


100% (n=3) des étudiants déclarent avoir construit leur projet d'études et leur projet professionnel.

LEUR SITUATION AU 1^{ER} JANVIER 2023 APRÈS 4 ANNÉES D'ÉTUDES

Les résultats suivants portent sur les 3 étudiants non réinscrits à l'université Rennes 2 et ayant répondu à l'enquête

Leur situation au 1^{er} janvier 2023



• 100% (n=3) poursuivent des études

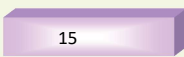





LES POURSUITES D'ÉTUDES Hors Rennes 2 100% (n=3) au 1^{er} janvier 2023

Master 1	1	Master 1 (n=1)	- Archéologie sciences pour l'archéologie parcours archéométrie (1)
Prépa concours	1	Prépa concours (n=1)	- Assistant territorial de conservation du patrimoine et des bibliothèques (1)
Autre formation	1	Autre formation (n=1)	- Formation de kinésiologie (1)

► **Aucun** étudiant ne poursuit d'études qui correspondent à un des vœux de Parcoursup à la sortie du Bac.

Suivi des étudiants inscrits en L1 HISTOIRE DE L'ART ET ARCHEOLOGIE en 2018-2019

Niveau de diplôme obtenu	Total Inscrits après 1 an	2018-2019 après 1 an d'études		2019-2020 après 2 ans d'études		2020-2021 après 3 ans d'études		2021-2022 après 4 ans d'études		En quoi se sont ils réinscrits en 2022-2023 ?
		Sortants après 1 an à R2	Réinscrits pour une 2 ^{ème} année à R2	Sortants après 2 ans à R2	Réinscrits pour une 3 ^{ème} année à R2	Sortants après 3 ans à R2	Réinscrits pour une 4 ^{ème} année à R2	Sortants après 4 ans à R2	Réinscrits pour une 5 ^{ème} année à R2	
Aucun	52 (47%)	36 (92%)	16 (22%)	6 (54.5%)	2 (3%)	X	X	X	X	Master 2 
Licence 1 (L1)	59 (53%)	3 (8%)	56 (78%)	2 (18%)	13 (21.5%)	X	5 (15%)	1 (17%)	X	Master 1 
Licence 2 (L2)	X	X	X	3 (27.5%)	46 (75.5%)	2 (7.5%)	10 (29%)	2 (33%)	5 (18%)	Licence 3 
Licence 3 (L3)	X	X	X	X	X	25 (92.5%)	19 (56%)	2 (33%)	8 (28.5%)	Licence 2 
Master 1 (M1)	X	X	X	X	X	X	X	1 (17%)	15 (53.5%)	
Total	111	39	72	11	61	27	34	6	28	

- **15 étudiants (53.5%)** poursuivent en **Master 2** : *Histoire et critique des arts (9), Histoire de l'Art Gestion et mise en valeur des oeuvres d'art (2), Métiers et arts de l'exposition (2), MEEF Documentation (1) et Histoire théorie et critique de l'architecture (1)*
- **8 étudiants (28.5%)** poursuivent en **Master 1** : *Histoire de l'Art (4), Archéologie (2), Métiers du livre (1) et MEEF Histoire géographie (1)*
- **4 étudiants (14.5%)** poursuivent en **Licence 3** : *Histoire de l'Art (2), Histoire sciences historiques (1) et Lettres Métier du livre (1)*
- **1 étudiant (3.5%)** poursuit en **Licence 2** : *Sociologie(1)*

