

APRÈS 4 ANS À L'UNIVERSITÉ RENNES 2 ...

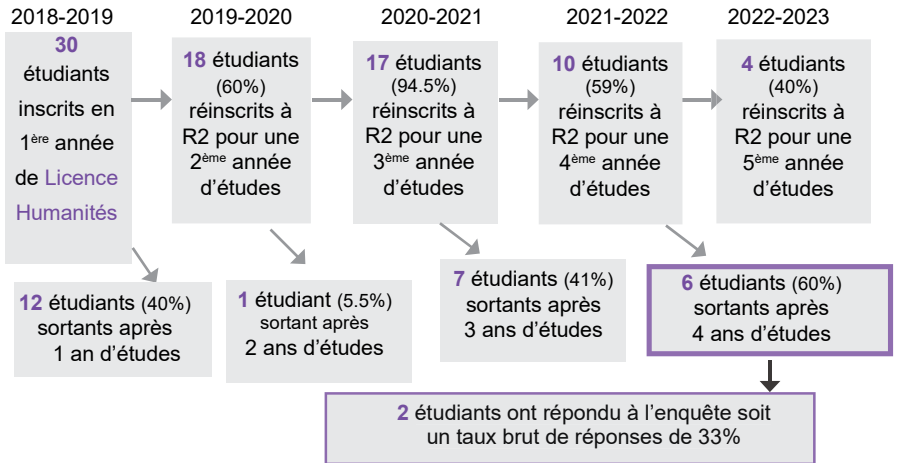
Cohorte
2018-2019

Population enquêtée :

- Etudiants inscrits en 1^{ère} année de Licence Humanités en 2018-2019 à l'université Rennes 2
- Néobacheliers 2018
- Non réinscrits à Rennes 2 en 2022-2023.

Après une 1^{ère} enquête réalisée à la rentrée 2018, la population a été arrêtée à 31 étudiants, 1 étudiant a annulé tardivement leur 1^{ère} inscription, l'enquête porte donc sur 30 étudiants.

Chaque année un nouveau questionnaire est envoyé aux étudiants sortants de l'université.



QUI SONT-ILS ?

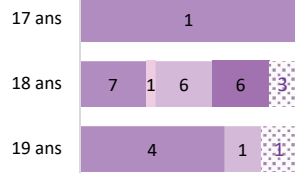


Le taux des hommes (89%) est plus élevé que celui des femmes (86%) à quitter l'université après 4 ans.

Age au Bac...

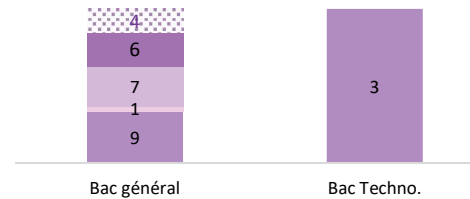
- Sortants 1 an
- Sortants 2 ans
- Sortants 3 ans
- Sortants 4 ans
- ⊠ Réinscrits pour une 5^{ème} année

87% des étudiants qui ont eu leur Bac à 18 ans ont quitté l'université (vs. 83% de ceux qui l'ont eu à 19 ans)



Le type de Bac...

- ⊠ Réinscrits pour une 5^{ème} année
- Sortants 4 ans
- Sortants 3 ans
- Sortants 2 ans
- Sortants 1 an



Sur l'ensemble des étudiants «Humanités» de la cohorte, 100% des étudiants titulaires d'un Bac Technologique ont quitté l'université après 4 ans (vs. 85% des étudiants titulaires d'un Bac Général).

Nature des droits d'inscription ...

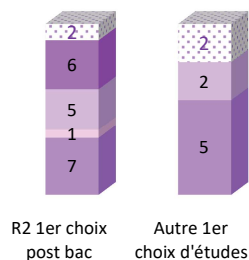
75% des étudiants «non boursier» ont arrêté leurs études à l'université Rennes 2 après 4 ans (vs. 94% des étudiants « boursier»).

LA RENTRÉE UNIVERSITAIRE

L'université Rennes 2 comme 1^{er} choix post Bac...


- ⊠ Réinscrits pour une 5^{ème} année
- Sortants 4 ans
- Sortants 3 ans
- Sortants 2 ans
- Sortants 1 an

78% (n=7/9) des étudiants qui n'avaient pas choisi l'université Rennes 2 comme 1^{er} choix d'études sont partis après 4 ans d'études (vs. 90% (n=19/21) des étudiants pour qui Rennes 2 était leur 1^{er} choix d'études post bac).



Projet professionnel ...

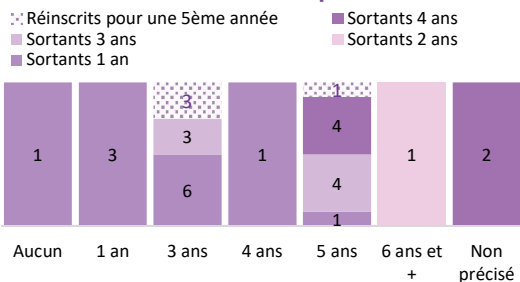
- Sortants 1 an
- Sortants 2 ans
- Sortants 3 ans
- Sortants 4 ans
- ⊠ Réinscrits pour une 5^{ème} année



100% (n=8/8) des étudiants qui n'avaient pas de projet professionnel en entrant à l'université ont quitté Rennes 2 après 4 ans d'études (vs. 82% (n=18/22) de ceux qui en avaient un).

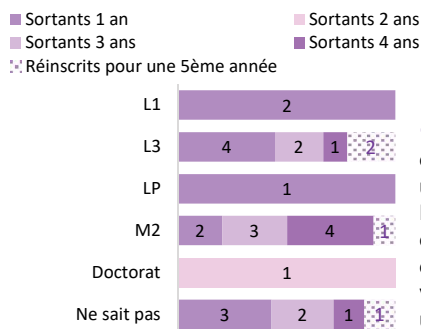
Projet d'études ...

Nombre d'années souhaitées passer à Rennes 2



100% (n=3/3) des étudiants qui souhaitent rester 1 an ont quitté l'université (vs. respectivement 75% (n=9/12) et 90% (n=9/10) de ceux qui envisageaient 3 ans et 5 ans d'études).

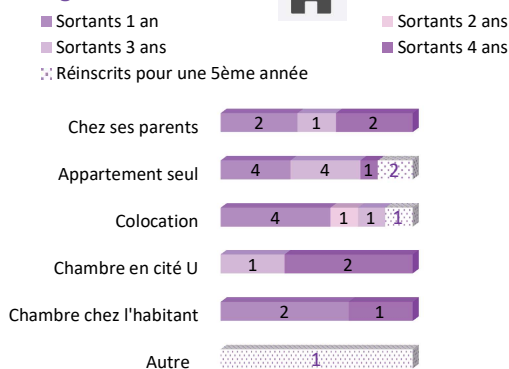
Niveau de diplôme final envisagé



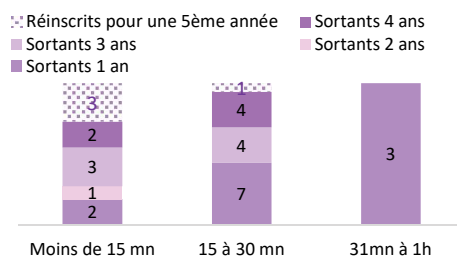
100% (2/2) des étudiants qui souhaitent obtenir une Licence 1 ont quitté Rennes 2 (vs. 78% (7/9) et 90% (9/10) de ceux qui avaient le projet de valider une Licence 3 ou un Master 2).

CONDITIONS DE VIE

Logement ...



Temps de trajet domicile / université ...



Les étudiants logeant seul dans un appartement sont les moins nombreux à quitter l'université après 4 ans.

LES ETUDIANTS NON REINSCRITS A RENNES 2 APRES 4 ANS D'ETUDES

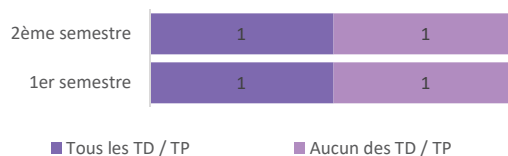
Les résultats suivants portent sur les 2 étudiants non réinscrits à l'université Rennes 2 en 2022-23 et ayant répondu à l'enquête

PENDANT LEUR FORMATION ...

Présence en cours durant l'année



50% (n=1) des étudiants ont assisté à tous les cours magistraux lors du 1^{er} et du 2nd semestre.



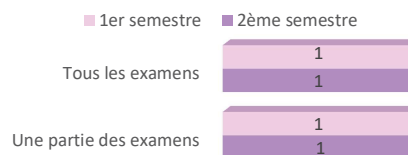
La présence à tous les TP/TD est identique au 1^{er} et au 2nd semestre (50% n=1).

Fréquence de travail personnel

	en effectif	en %
Tous les jours	1	50%
Pas de travail personnel	1	50%

50% (n=1) des étudiants déclarent travailler tous les jours.

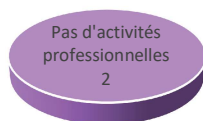
Présence aux examens



50% des étudiants (n=1) assistent à tous les examens au 1^{er} et au 2nd semestre.



Activités professionnelles pendant leur 4^{ème} année



Aucun étudiant n'exerce d'activité professionnelle pendant sa 4^{ème} année d'études à l'université Rennes 2.

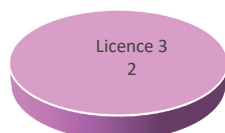
Mobilité à l'étranger



Non

100% (n=2) des étudiants n'ont pas fait de mobilité à l'étranger. Les principales raisons sont : la contrainte financière, pas d'intérêt pour une mobilité internationale...

Niveau de diplôme obtenu le plus élevé



100% (n=2) des étudiants ont quitté l'université après 4 ans en ayant validé une 3^{ème} année de Licence.

Moment de l'interruption des études

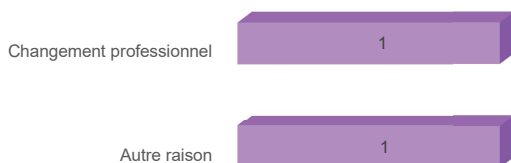
J'ai suivi l'année dans son intégralité



100% (n=2) des étudiants ont quitté Rennes 2 à la fin de l'année universitaire.

50% (n=1) des étudiants ont pris seul la décision de quitter l'université Rennes 2.

Vous avez quitté Rennes 2 pour des raisons liées à ...



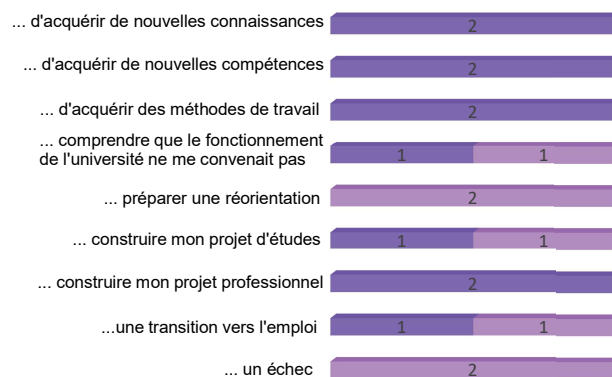
Les principales raisons sont :

- **Changement professionnel** : souhait d'entrer dans la vie active ...
- **Autre raison** : souhait de changer d'université...

Cette année vous a permis ...

Cette année vous a permis de...

■ Oui ■ Non




100% (n=2) des étudiants déclarent avoir acquis de nouvelles connaissances, de nouvelles compétences, d'acquérir des méthodes de travail et d'avoir construit leur projet professionnel.

LEUR SITUATION AU 1^{ER} JANVIER 2023 APRÈS 4 ANNÉES D'ÉTUDES

Les résultats suivants portent sur les 2 étudiants non réinscrits à l'université Rennes 2 et ayant répondu à l'enquête

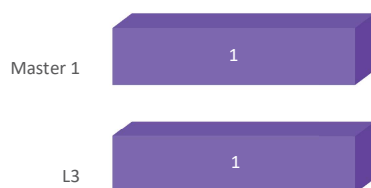
Leur situation au 1^{er} janvier 2023



- 100% (n=2) poursuivent des études



LES POURSUITES D'ÉTUDES Hors Rennes 2 100% (n=2) au 1^{er} janvier 2023



Master 1 (n=1) - Management et droit des organisations et manifestations culturelles (1)

Licence 3 (n=2) - Histoire de l'art et archéologie (1)

► **Aucun** étudiant n'a poursuivi d'études qui correspondaient à un des vœux de Parcoursup à la sortie du Bac.

ZOOM Suivi des étudiants inscrits en L1 HUMANITÉS en 2018-2019

Niveau de diplôme obtenu	Total Inscrits après 1 an	2018-2019 après 1 an d'études		2019-2020 après 2 ans d'études		2020-2021 après 3 ans d'études		2021-2022 après 4 ans d'études		En quoi se sont ils réinscrits en 2022-2023 ?
		Sortants après 1 an à R2	Réinscrits pour une 2 ^{ème} année à R2	Sortants après 2 ans à R2	Réinscrits pour une 3 ^{ème} année à R2	Sortants après 3 ans à R2	Réinscrits pour une 4 ^{ème} année à R2	Sortants après 4 ans à R2	Réinscrits pour une 5 ^{ème} année à R2	
Aucun	14 (47%)	8 (67%)	6 (33%)	1 (100%)	2 (12%)	X	1 (10%)	1 (16.5%)	X	Master 2 1
Licence 1 (L1)	16 (53%)	4 (33%)	12 (67%)	X	3 (17.5%)	X	1 (10%)	X	X	
Licence 2 (L2)	X	X	X	X	12 (70.5%)	X	5 (50%)	1 (16.5%)	3 (75%)	Licence 3 3
Licence 3 (L3)	X	X	X	X	X	7 (100%)	3 (30%)	4 (67%)	X	
Master 1 (M1)	X	X	X	X	X	X	X	X	1 (25%)	
Total	30	12	18	1	17	7	10	6	4	

- 1 étudiant (25%) poursuit en **Master 2** : *Littérature générale et comparée* (1)

- 3 étudiants (75%) poursuivent en **Licence 3** : *Humanités parcours culture classique et modernités européennes* (1), *Histoire sciences historiques* (1) et *Arts du spectacle théâtre* (1)

