

## APRÈS 4 ANS À L'UNIVERSITÉ RENNES 2 ...

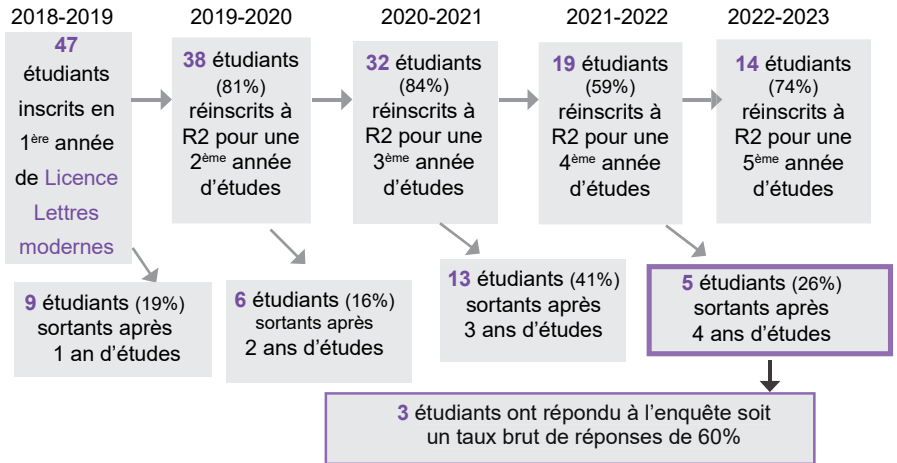
Cohorte  
2018-2019

Population enquêtée :

- Etudiants inscrits en 1<sup>ère</sup> année de Licence Lettres modernes en 2018-2019 à l'université Rennes 2
- Néobacheliers 2018
- Non réinscrits à Rennes 2 en 2022-2023.

Après une 1<sup>ère</sup> enquête réalisée à la rentrée 2018, la population a été arrêtée à 48 étudiants, 1 étudiant a annulé tardivement sa 1<sup>ère</sup> inscription, l'enquête porte donc sur 47 étudiants.

Chaque année un nouveau questionnaire est envoyé aux étudiants sortants de l'université.



### QUI SONT-ILS ?




Le taux des hommes (83%) est plus élevé que celui des femmes (68%) à quitter l'université après 4 ans.

#### Age au Bac...

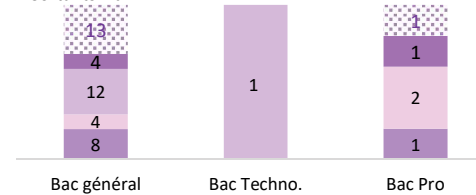
- Sortants 1 an
- Sortants 3 ans
- Sortants 4 ans
- ▨ Réinscrits pour une 5<sup>ème</sup> année

71% des étudiants qui ont eu leur Bac à 18 ans ont quitté l'université (vs. 33% de ceux qui l'ont eu à 19 ans)



#### Le type de Bac...

- ▨ Réinscrits pour une 5<sup>ème</sup> année
- Sortants 4 ans
- Sortants 3 ans
- Sortants 1 an



Sur l'ensemble des étudiants «Lettres modernes» de la cohorte, 80% des étudiants titulaires d'un Bac Professionnel ont quitté l'université après 4 ans (vs. 68% des étudiants titulaires d'un Bac Général).

#### Nature des droits d'inscription ...

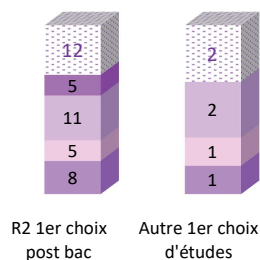
74% des étudiants «non boursier» ont arrêté leurs études à l'université Rennes 2 après 4 ans (vs. 67% des étudiants « boursier»).

### LA RENTRÉE UNIVERSITAIRE

#### L'université Rennes 2 comme 1<sup>er</sup> choix post Bac...

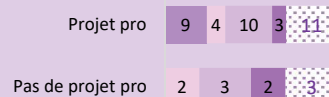
- ▨ Réinscrits pour une 5<sup>ème</sup> année
- Sortants 4 ans
- Sortants 3 ans
- Sortants 1 an

67% (n=4/6) des étudiants qui n'avaient pas choisi l'université Rennes 2 comme 1<sup>er</sup> choix d'études sont partis après 4 ans d'études (vs. 71% (n=29/41) des étudiants pour qui Rennes 2 était leur 1<sup>er</sup> choix d'études post bac).



#### Projet professionnel ...

- Sortants 1 an
- Sortants 2 ans
- Sortants 3 ans
- Sortants 4 ans
- ▨ Réinscrits pour une 5<sup>ème</sup> année

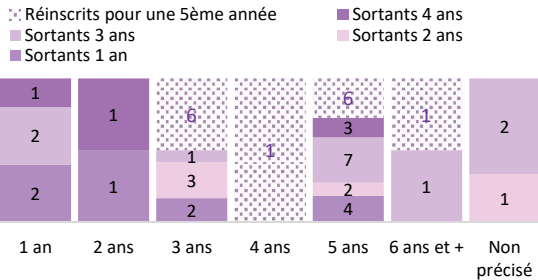


70% (n=7/10) des étudiants qui n'avaient pas de projet professionnel en entrant à l'université ont quitté Rennes 2 après 4 ans d'études (vs. 70% (n=26/37) de ceux qui en avaient un).

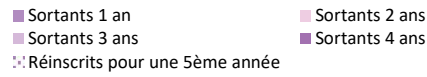
## Projet d'études ...

## Niveau de diplôme final envisagé

### Nombre d'années souhaitées passer à Rennes 2



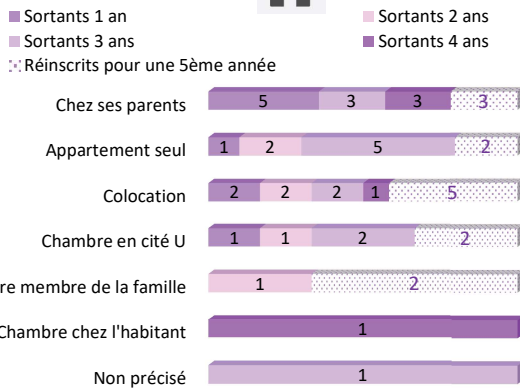
100% (n=5/5) des étudiants qui souhaitent rester 1 an ont quitté l'université (vs. respectivement 50% (n=6/12) et 73% (n=16/22) de ceux qui envisageaient 3 ans et 5 ans d'études).



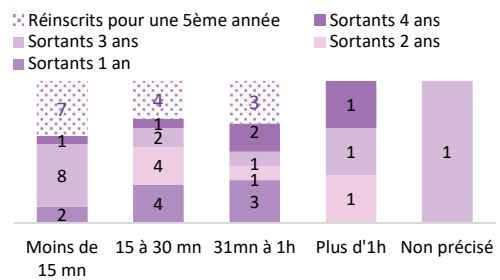
100% (4/4) des étudiants qui souhaitent obtenir une Licence 1 ont quitté Rennes 2 (vs. 60% (6/10) et 73% (16/22) de ceux qui avaient le projet de valider une Licence 3 ou un Master 2).

## CONDITIONS DE VIE

### Logement ...



### Temps de trajet domicile / université ...



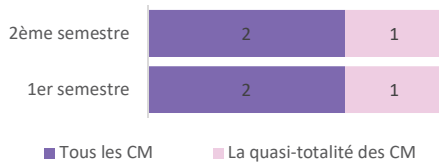
Les étudiants logeant en colocation ou chez un autre membre de la famille sont les moins nombreux à quitter l'université après 4 ans.

## LES ETUDIANTS NON REINSCRITS A RENNES 2 APRES 4 ANS D'ETUDES

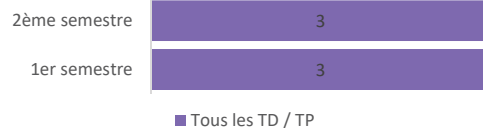
Les résultats suivants portent sur les 3 étudiants non réinscrits à l'université Rennes 2 en 2022-23 et ayant répondu à l'enquête

### PENDANT LEUR FORMATION ...

#### Présence en cours durant l'année



100% (n=3) des étudiants ont assisté à tous ou à la quasi totalité des cours magistraux lors du 1<sup>er</sup> et du 2<sup>nd</sup> semestre.



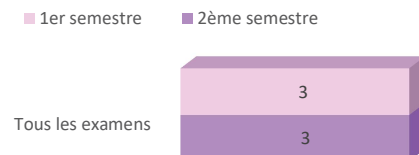
La présence à tous les TP/TP est identique au 1<sup>er</sup> et au 2<sup>nd</sup> semestre (100% n=3).

#### Fréquence de travail personnel

	en effectif	en %
Tous les jours	1	33%
1 à 2 fois par semaine	2	67%

100% (n=3) des étudiants déclarent travailler tous les jours ou 1 à 2 fois par semaine.

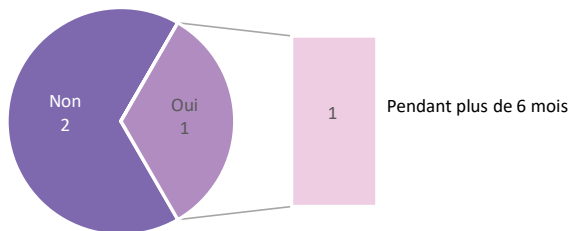
#### Présence aux examens



100% des étudiants (n=3) assistent à tous les examens au 1<sup>er</sup> et au 2<sup>nd</sup> semestre.

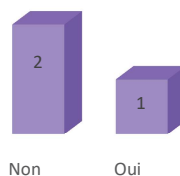


### Activités professionnelles pendant leur 4<sup>ème</sup> année



33% (n=1/3) des étudiants exercent une activité professionnelle. L'étudiant a un emploi du lundi au vendredi et exerce un travail alimentaire. Il a la possibilité d'aménager son temps de travail avec ses cours.

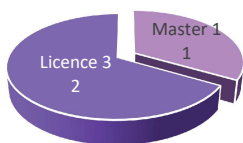
### Mobilité à l'étranger



33% (n=1) des étudiants sont allés à l'étranger depuis l'obtention de leur Bac dans le cadre des loisirs.

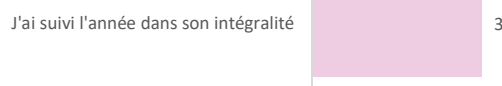
67% (n=2) des étudiants n'ont pas fait de mobilité à l'étranger. Les principales raisons sont : la contrainte financière, pas d'intérêt pour une mobilité internationale...

### Niveau de diplôme obtenu le plus élevé



67% (n=2) des étudiants ont quitté l'université après 4 ans en ayant validé une 3<sup>ème</sup> année de Licence.


### Moment de l'interruption des études



100% (n=3) des étudiants ont quitté Rennes 2 à la fin de l'année universitaire.

67% (n=2) des étudiants ont pris seul la décision de quitter l'université Rennes 2.

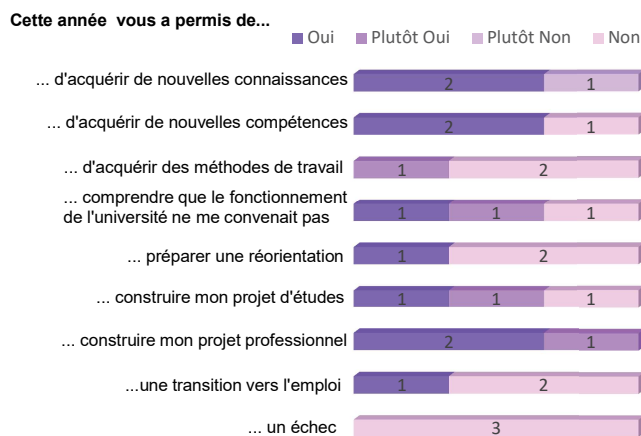
### Vous avez quitté Rennes 2 pour des raisons liées à ...



#### Les principales raisons sont :

- **Formation**: pour suivre une formation non enseignée à l'université Rennes 2, admis dans une formation hors Rennes 2 plus adaptée à mon projet d'études ...

### Cette année vous a permis ...

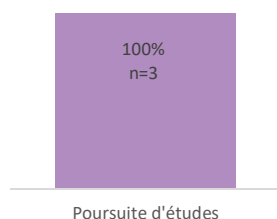


100% (n=3) des étudiants déclarent avoir acquis de nouvelles connaissances et d'avoir construit leur projet professionnel.

## LEUR SITUATION AU 1<sup>ER</sup> JANVIER 2023 APRÈS 4 ANNÉES D'ÉTUDES

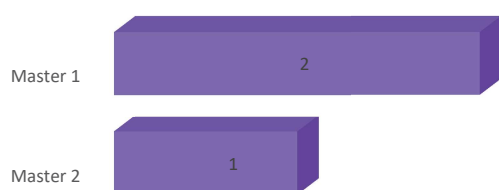
Les résultats suivants portent sur les 3 étudiants non réinscrits à l'université Rennes 2 et ayant répondu à l'enquête

### Leur situation au 1<sup>er</sup> janvier 2023



• 100% (n=3) poursuivent des études

## LES POURSUITES D'ÉTUDES Hors Rennes 2 100% (n=3) au 1<sup>er</sup> janvier 2023



**Master 2 (n=1)** - Journalisme (1)

**Master 1 (n=2)** - MEEF Encadrement éducatif CPE(1)  
- MEEF non précisé (1)

► **Aucun** étudiant n'a poursuivi d'études qui correspondaient à un des vœux de Parcoursup à la sortie du Bac.

## ZOOM Suivi des étudiants inscrits en L1 LETTRES MODERNES en 2018-2019

Niveau de diplôme obtenu	Total Inscrits après 1 an	2018-2019 après 1 an d'études		2019-2020 après 2 ans d'études		2020-2021 après 3 ans d'études		2021-2022 après 4 ans d'études		En quoi se sont ils réinscrits en 2022-2023 ?
		Sortants après 1 an à R2	Réinscrits pour une 2 <sup>ème</sup> année à R2	Sortants après 2 ans à R2	Réinscrits pour une 3 <sup>ème</sup> année à R2	Sortants après 3 ans à R2	Réinscrits pour une 4 <sup>ème</sup> année à R2	Sortants après 4 ans à R2	Réinscrits pour une 5 <sup>ème</sup> année à R2	
Aucun	15 (32%)	6 (67%)	9 (24%)	6 (100%)	1 (3%)	X	X	X	X	
Deust 1	X	X	X	X	1 (3%)	X	X	X	X	Master2 6
Licence 1 (L1)	32 (68%)	3 (33%)	29 (76%)	X	5 (16%)	1 (8%)	1 (5%)	1 (20%)	X	Master 1 5
Deust 2	X	X	X	X	X	X	1 (5%)	X	X	Licence 3 3
Licence 2 (L2)	X	X	X	X	25 (78%)	X	7 (37%)	X	2 (14%)	
Licence 3 (L3)	X	X	X	X	X	12 (92%)	10 (53%)	3 (60%)	6 (43%)	
Master 1 (M1)	X	X	X	X	X	X	X	1 (20%)	6 (43%)	
<b>Total</b>	<b>47</b>	<b>9</b>	<b>38</b>	<b>6</b>	<b>32</b>	<b>13</b>	<b>19</b>	<b>5</b>	<b>14</b>	

- **6 étudiants (43%)** poursuivent en **Master 2** : Littérature générale et comparée (1), Métiers du livre (1), MEEF Lettres (1), Communication publique (1), Histoire et critique des arts (1) et Littérature création média (1)

- **5 étudiants (36%)** poursuivent en **Master 1** : Littérature générale et comparée (2), Métiers du livre (1), Lettres et humanités (1) et CAPS Approches créatives de l'espace public (1)

- **3 étudiants (21%)** poursuivent en **Licence 3** : Lettres (1), Information et communication (1) et Arts plastiques (1).

