

APRÈS 4 ANS À L'UNIVERSITÉ RENNES 2 ...

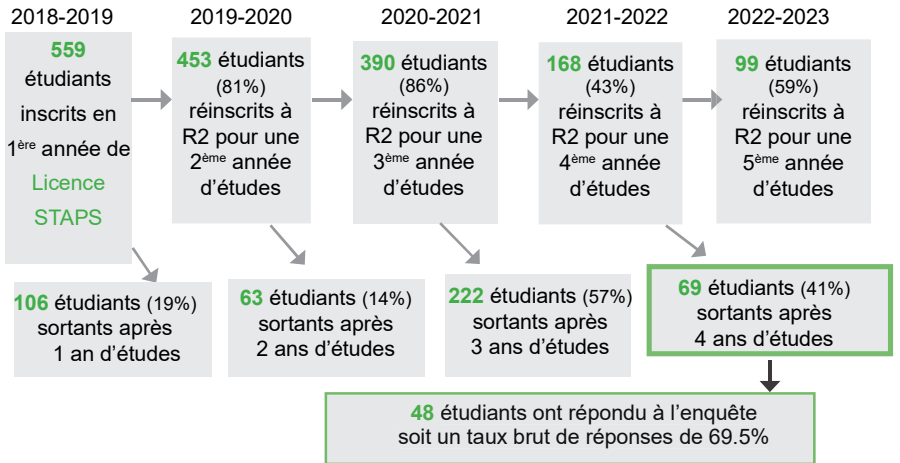
Cohorte
2018-2019

Population enquêtée :

- Etudiants inscrits en 1^{ère} année de Licence STAPS en 2018-2019 à l'université Rennes 2
- Néobacheliers 2018
- Non réinscrits à Rennes 2 en 2022-2023.

Après une 1^{ère} enquête réalisée à la rentrée 2018, la population a été arrêtée à 568 étudiants, 9 étudiants ont annulé tardivement leur 1^{ère} inscription, l'enquête porte donc sur 559 étudiants.

Chaque année un nouveau questionnaire est envoyé aux étudiants sortants de l'université.



QUI SONT-ILS ?




Le taux des femmes est plus élevé que celui des hommes à quitter l'université après 4 ans (85% vs. 80%)

► Age au Bac...

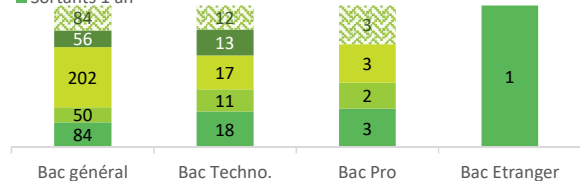
- Sortants 1 an
- Sortants 2 ans
- Sortants 3 ans
- Sortants 4 ans
- ▨ Réinscrits pour une 5^{ème} année

80% des étudiants qui ont eu leur Bac à 19 ans ont quitté l'université (vs. 83% de ceux qui l'ont eu à 18 ans)



► Le type de Bac...

- ▨ Réinscrits pour une 5^{ème} année
- Sortants 4 ans
- Sortants 3 ans
- Sortants 2 ans
- Sortants 1 an



Sur l'ensemble des étudiants «STAPS» de la cohorte, 83% des étudiants titulaires d'un Bac Technologique ont quitté l'université après 4 ans (vs. 82% des étudiants titulaires d'un Bac Général).

► Nature des droits d'inscription ...

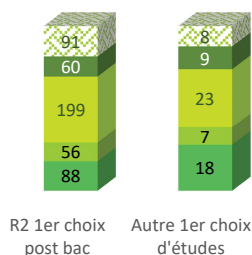
82% des étudiants «non boursier» ont arrêté leurs études à l'université Rennes 2 après 4 ans (vs. 83% des étudiants «boursier»).

LA RENTRÉE UNIVERSITAIRE

► L'université Rennes 2 comme 1^{er} choix post Bac...

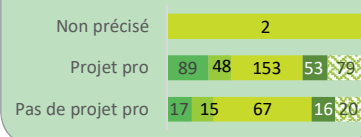
- Sortants 1 an
- Sortants 2 ans
- Sortants 3 ans
- Sortants 4 ans
- ▨ Réinscrits pour une 5^{ème} année

88% (n=57/65) des étudiants qui n'avaient pas choisi l'université Rennes 2 comme 1^{er} choix d'études sont partis après 4 ans d'études (vs. 81.5% (n=403/494) des étudiants pour qui Rennes 2 était leur 1^{er} choix d'études post bac).



► Projet professionnel ...

- Sortants 1 an
- Sortants 2 ans
- Sortants 3 ans
- Sortants 4 ans
- ▨ Réinscrits pour une 5^{ème} année

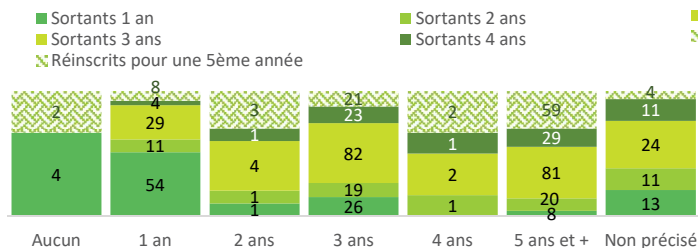


85% (n=115/135) des étudiants qui n'avaient pas de projet professionnel en entrant à l'université ont quitté Rennes 2 après 4 ans d'études (vs. 81% (n=343/422) de ceux qui en avaient un).

Projet d'études ...

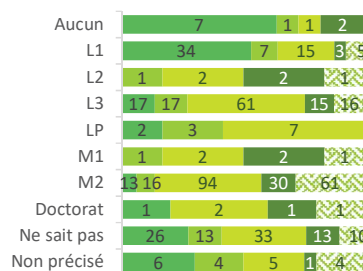
Niveau de diplôme final envisagé

Nombre d'années souhaitées passer à Rennes 2



92% (n=98/106) des étudiants qui souhaitent rester 1 an ont quitté l'université (vs. respectivement 88% (n=150/171) et 70% (n=138/197) de ceux qui envisageaient 3 ans et 5 ans et plus d'études).

Sortants 1 an
Sortants 2 ans
Sortants 3 ans
Sortants 4 ans
Réinscrits pour une 5ème année



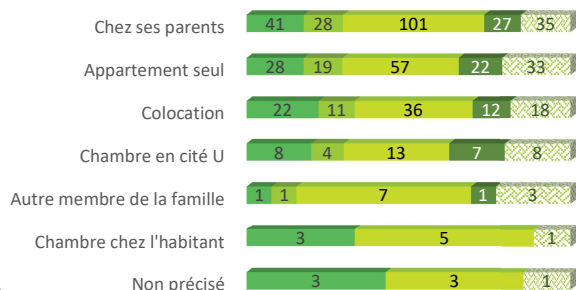
92% (59/64) des étudiants qui souhaitent obtenir une Licence 1 ont quitté Rennes 2 (vs. 87% (110/126) et 71.5% (153/214) de ceux qui avaient le projet de valider une Licence 3 ou un Master 2).

CONDITIONS DE VIE

Logement ...



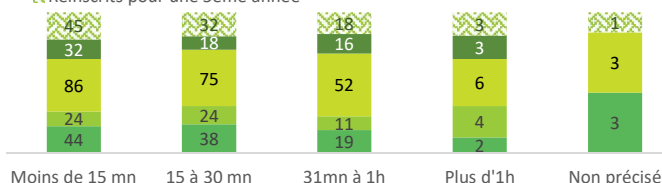
Sortants 1 an
Sortants 2 ans
Sortants 3 ans
Sortants 4 ans
Réinscrits pour une 5ème année



Temps de trajet domicile / université ...



Sortants 1 an
Sortants 2 ans
Sortants 3 ans
Sortants 4 ans
Réinscrits pour une 5ème année



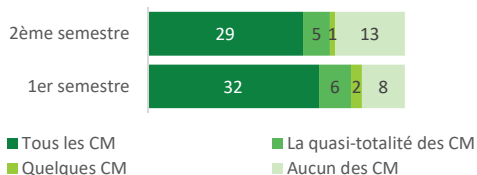
Les étudiants logeant chez un autre membre de leur famille ou seul dans un appartement sont les moins nombreux à quitter l'université après 4 ans.

LES ETUDIANTS NON REINSCRITS A RENNES 2 APRES 4 ANS D'ETUDES

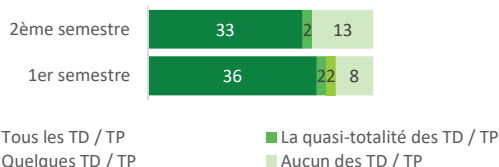
Les résultats suivants portent sur les 48 étudiants non réinscrits à l'université Rennes 2 en 2022-23 et ayant répondu à l'enquête

PENDANT LEUR FORMATION ...

Présence en cours durant l'année



79% (n=38) des étudiants ont assisté à tous ou à la quasi totalité des cours magistraux lors du 1^{er} semestre (vs. 71% (n=34) au 2nd semestre).



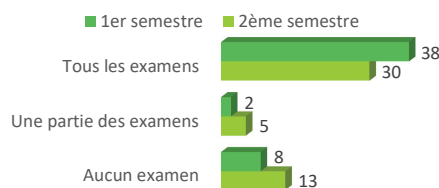
La présence à tous les TP/TD ou à leur quasi totalité est forte au 1^{er} semestre (79% n=38). Elle baisse légèrement au 2nd semestre (73% n=35).

Fréquence de travail personnel

Fréquence	en effectif	en %
Tous les jours	4	8%
1 à 2 fois par semaine	23	48%
1 à 2 fois par mois	8	17%
Uniquement à l'approche des examens	4	8%
Pas de travail personnel	9	19%

56% (n=27) des étudiants déclarent travailler tous les jours ou 1 à 2 fois par semaine. Cependant, 8% (n=4) ne travaillent qu'à l'approche des examens.

Présence aux examens

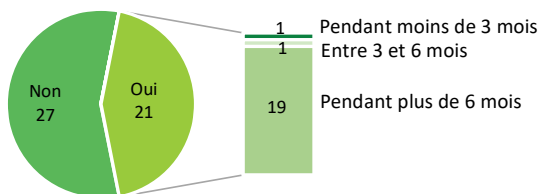


79% des étudiants (n=38) assistent à tous les examens au 1^{er} semestre (vs. 62.5% n=30 au 2nd semestre).

Les principales raisons de l'absence aux examens sont : «l'abandon des études», «déjà validé certaines UE», «réorientation», «blessure juste avant les épreuves sportives», «activité professionnelle qui prenait trop de temps», «autre formation en parallèle», «raisons personnelles»...

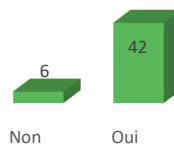


Activités professionnelles pendant leur 4^{ème} année



44% (n=21/48) des étudiants exercent une activité professionnelle. Parmi eux, 53% ont un emploi du lundi au vendredi et 62% exercent un travail alimentaire. 76% ont la possibilité d'aménager leur temps de travail avec leurs cours.


Mobilité à l'étranger



87.5% (n=42) des étudiants sont allés à l'étranger depuis l'obtention de leur Bac essentiellement dans le cadre des loisirs.

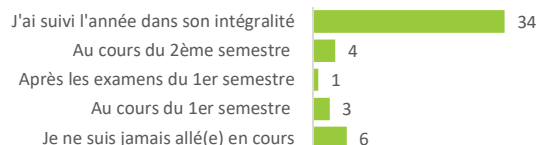
12.5% (n=6) des étudiants n'ont pas fait de mobilité à l'étranger. Les principales raisons sont : la contrainte financière, un manque d'information, pas d'intérêt pour une mobilité internationale...

Niveau de diplôme obtenu le plus élevé



73% (n=35) des étudiants ont quitté l'université après 4 ans en ayant validé une 3^{ème} année de Licence.

Moment de l'interruption des études

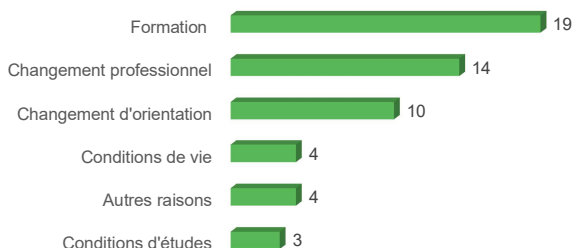


71% (n=34) des étudiants ont quitté Rennes 2 à la fin de l'année universitaire.

96% (n=46) des étudiants ont pris seul la décision de quitter l'université Rennes 2.

Vous avez quitté Rennes 2 pour des raisons liées à ...

(Total > 48 car plusieurs réponses possibles)



Les principales raisons sont :

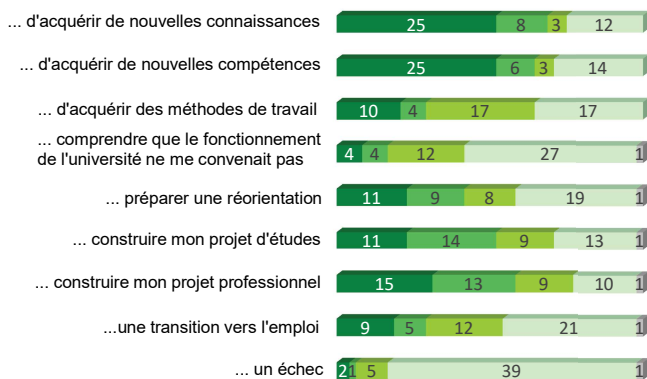
- **Formation** : suivre une formation non enseignée à R2, formation qui ne correspond pas à mes attentes, admis dans une formation hors R2 plus adaptée à mon projet, pas intéressé ni motivé par la formation, pas réussi à me réorienter dans une autre filière à R2, contenu des cours trop théorique, difficultés d'ordre scolaire ...

- **Changement professionnel** : souhait d'entrer dans la vie active, formation pas adaptée à mon projet professionnel, déjà dans la vie active lors de l'inscription en 4^{ème} année...

- **Changement d'orientation** : admis dans une formation sélective, «je suivais en parallèle une autre formation que j'ai privilégié», inscription en Licence par défaut, réorientation...

Cette année vous a permis ...

Cette année vous a permis de...
 Oui (vert foncé) Plutôt Oui (vert clair) Plutôt Non (jaune) Non (gris) Non précisé (gris clair)

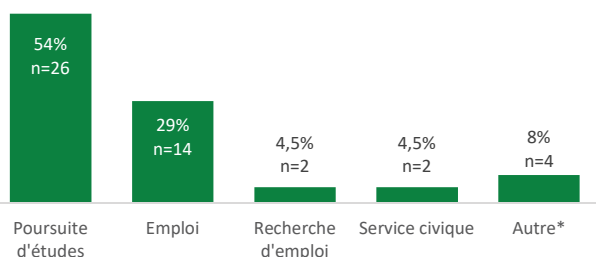


69% (n=33) des étudiants déclarent avoir acquis de nouvelles connaissances, 64.5% (n=31) de nouvelles compétences et 58% (n=28) d'avoir construit leur projet professionnel.

LEUR SITUATION AU 1^{ER} JANVIER 2023 APRÈS 4 ANNÉES D'ÉTUDES

Les résultats suivants portent sur les 48 étudiants non réinscrits à l'université Rennes 2 et ayant répondu à l'enquête

Leur situation au 1^{er} janvier 2023



- 54% (n=26) poursuivent des études
- 29% (n=14) exercent un emploi
- 4.5% (n=2) sont à la recherche d'un emploi
- 4.5% (n=2) réalisent un service civique : éducateur sportif, mission dans une école élémentaire (assister le directeur et aider les enseignants à l'apprentissage)
- 8% (n=4) sont dans une autre situation : année de césure, recherche d'études en alternance, arrêt de travail...



LES POURSUITES D'ÉTUDES Hors Rennes 2 **54%** (n=26) au 1^{er} janvier 2023

Autre formation (n=11)	- BJEPS (4), - Bachelor dans l'évènementiel sportif (1), - Manager de projets évènementiel (1), - Diplôme de kinésithérapeute (1), - Formation PMS Marine nationale (1), - Volontaire en gendarmerie (1), - BMF Football (1), - CQP Barman (1)
Master 1 (n=8)	- MEEF (2), - Management du sport (2), - EOPS Monitoring des facteurs humains (1), - Ingénieur civil (1), - Management des organisations sportives (1), - Marketing management entrepreneuriat (1)
Master 2 (n=2)	- IEAP Ingénierie et ergonomie de l'activité sportive (1) - Management en projet évènementiel (1)
BTS (n=2)	- Opticien lunettier (1), - Diététique (1)
L2 (n=2)	- Psychologie (1), Sciences du langage : langue média et journalisme (1)
BUT (n=1)	- Sciences des données (2 ^{ème} année) (1)

▶ **Aucun** étudiant ne poursuit d'études qui correspondent à un de ses voeux de Parcoursup à la sortie du Bac.

LE MARCHÉ DE L'EMPLOI **33.5%** (n=16) au 1^{er} janvier 2023

▶ **29% (n=14) sont en emploi**

- 11 (78.5%) ont trouvé l'emploi dans les 3 mois.
- 8 (57%) occupent un emploi temporaire.
- 13 (93%) travaillent à temps plein.
- 9 (64%) exercent un poste dont le statut est celui «d'employé».

Principaux types d'emploi :

- Enseignant d'APA (2)
- Chargé de mission en APA (1)
- Educateur sportif (1)
- Animateur péri et extra scolaire (1)
- Brancardier (1)
- Coach sportif (1) ...

- 5 (36%) ont un emploi dans une entreprise privée et 4 (28.5%) dans association Loi 1901.
- 11 (78.5%) occupent un emploi en Bretagne.
- 7 (50%) estiment que l'**emploi est en adéquation** avec la formation universitaire.

▶ **4.5% (n=2) recherchent un emploi**

2 (100%) sont en recherche d'emploi depuis moins de 3 mois.

1 à 2 mois

Dans votre département
2

- 2 (100%) recherchent un emploi dans leur département de résidence.
- 2 (100%) ont exercé un emploi depuis la fin des études (animateur périscolaire, coach sportif).
- **Aucun** n'a l'intention de reprendre des études.

ZOOM Suivi des étudiants inscrits en L1 STAPS en 2018-2019

Niveau de diplôme obtenu	Total Inscrits après 1 an	2018-2019 après 1 an d'études		2019-2020 après 2 ans d'études		2020-2021 après 3 ans d'études		2021-2022 après 4 ans d'études		En quoi se sont ils réinscrits en 2022-2023 ?
		Sortants après 1 an à R2	Réinscrits pour une 2 ^{ème} année à R2	Sortants après 2 ans à R2	Réinscrits pour une 3 ^{ème} année à R2	Sortants après 3 ans à R2	Réinscrits pour une 4 ^{ème} année à R2	Sortants après 4 ans à R2	Réinscrits pour une 5 ^{ème} année à R2	
Aucun	139 (25%)	44 (41.5%)	95 (21%)	20 (32%)	19 (5%)	10 (4.5%)	1 (0.5%)	1 (1.5%)	X	Master 2 59
Deust 1	X	X	X	X	1 (0.5%)	X	X	X	X	Master 1 14
Licence 1 (L1)	420 (75%)	62 (58.5%)	358 (79%)	26 (41%)	88 (22.5%)	22 (10%)	14 (8.5%)	3 (4%)	2 (2%)	Licence 3 23
Licence 2 (L2)	X	X	X	17 (27%)	282 (72%)	9 (4%)	51 (30.5%)	12 (17.5%)	18 (18%)	Licence 2 1
Deust 2	X	X	X	X	X	X	1 (0.5%)	1 (1.5%)	X	Autre formation 2
Licence 3 (L3)	X	X	X	X	X	181 (81.5%)	101 (60%)	52 (75.5%)	18 (18%)	
Master 1 (M1)	X	X	X	X	X	X	X	X	61 (62%)	
Total	559	106	453	63	390	222	168	69	99	

- **59 étudiants** (60%) poursuivent en **Master 2** : MEEF EPS Education physique et sportive (31), STAPS Activités physiques adaptés (11), STAPS Ingénierie et ergonomie de l'activité physique et performance (8), STAPS développement et intégration (4), STAPS Management du sport (2), STAPS Entraînement et optimisation de la performance sportive (2) et Sports et politiques (1)
- **14 étudiants** (14%) poursuivent en **Master 1** : MEEF EPS Education physique et sportive (5), STAPS développement et intégration (3), STAPS Entraînement et optimisation de la performance sportive (3), STAPS Activités physiques adaptés et santé (2) et STAPS Sciences du numérique et du sport (1)
- **23 étudiants** (23%) poursuivent en **Licence 3** : STAPS Education et Motricité (10), STAPS Entraînement sportif (5), STAPS Activités physiques adaptés (4), STAPS Management du sport (1), STAPS Ergonomie du sport et performance motrice (1), LP Animation gestion et organisation des APS (1) et Psychologie (1)
- **1 étudiant** (1%) s'inscrit en **Licence 2** : STAPS Education et Motricité
- **2 étudiants** (2%) poursuivent en **une autre formation** : 3^{ème} année de Licence Entraînement sportif ENS Rennes (2)