

APRÈS 4 ANS À L'UNIVERSITÉ RENNES 2 ...

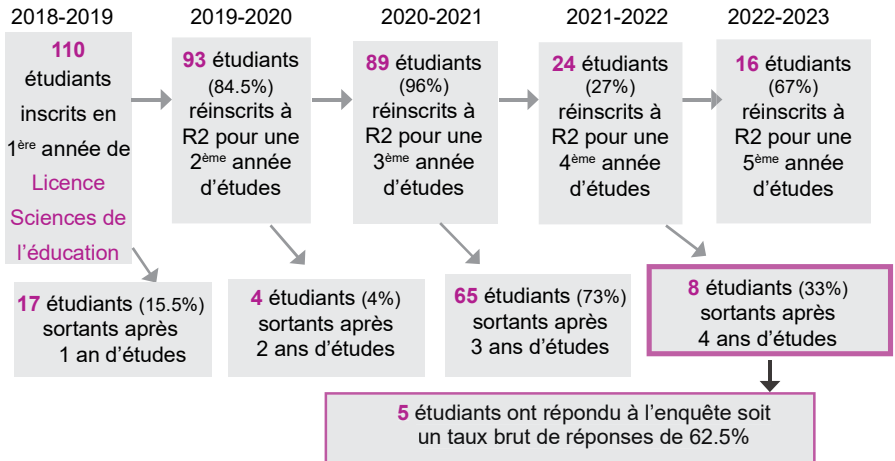
Cohorte
2018-2019

Population enquêtée :

- Étudiants inscrits en 1^{ère} année de Licence Sc. de l'éducation en 2018-2019 à l'université Rennes 2
- Néobacheliers 2018
- Non réinscrits à Rennes 2 en 2022-2023.

Après une 1^{ère} enquête réalisée à la rentrée 2018, la population a été arrêtée à 112 étudiants, 2 étudiants ont annulé tardivement leur 1^{ère} inscription, l'enquête porte donc sur 110 étudiants.

Chaque année un nouveau questionnaire est envoyé aux étudiants sortants de l'université.



QUI SONT-ILS ?

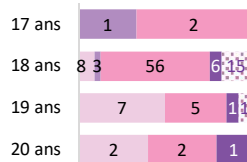


Le taux des femmes est plus élevé que celui des hommes à quitter l'université après 4 ans (81% vs. 43%)

Age au Bac...

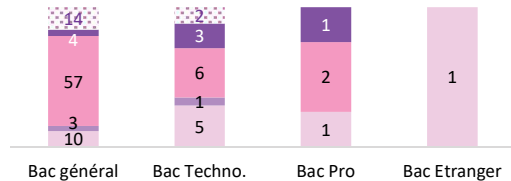
- Sortants 1 an
- Sortants 2 ans
- Sortants 3 ans
- Sortants 4 ans
- Réinscrits pour une 5^{ème} année

93% des étudiants qui ont eu leur Bac à 19 ans ont quitté l'université (vs. 83% de ceux qui l'ont eu à 18 ans)



Le type de Bac...

- Réinscrits pour une 5^{ème} année
- Sortants 3 ans
- Sortants 1 an
- Sortants 4 ans
- Sortants 2 ans



Sur l'ensemble des étudiants «Sciences de l'éducation» de la cohorte, 88% des étudiants titulaires d'un Bac Technologique ont quitté l'université après 4 ans (vs. 84% des étudiants titulaires d'un Bac Général).

Nature des droits d'inscription ...

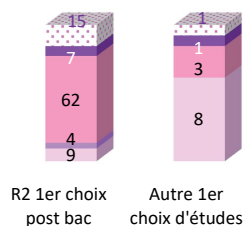
95% des étudiants «non boursier» ont arrêté leurs études à l'université Rennes 2 après 4 ans (vs. 79% des étudiants «boursier»).

LA RENTRÉE UNIVERSITAIRE

L'université Rennes 2 comme 1^{er} choix post Bac...


- Réinscrits pour une 5^{ème} année
- Sortants 4 ans
- Sortants 3 ans
- Sortants 2 ans
- Sortants 1 an

92% (n=12/13) des étudiants qui n'avaient pas choisi l'université Rennes 2 comme 1^{er} choix d'études sont partis après 4 ans d'études (vs. 84.5% (n=82/97) des étudiants pour qui Rennes 2 était leur 1^{er} choix d'études post bac).



Projet professionnel ...

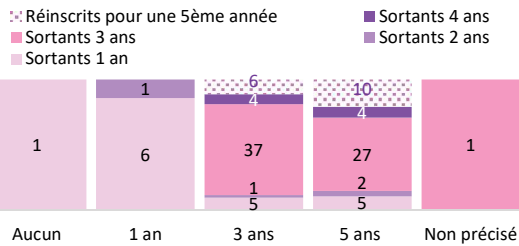
- Sortants 1 an
- Sortants 2 ans
- Sortants 3 ans
- Sortants 4 ans
- Réinscrits pour une 5^{ème} année



62.5% (n=5/8) des étudiants qui n'avaient pas de projet professionnel en entrant à l'université ont quitté Rennes 2 après 4 ans d'études (vs. 87% (n=89/102) de ceux qui en avaient un).

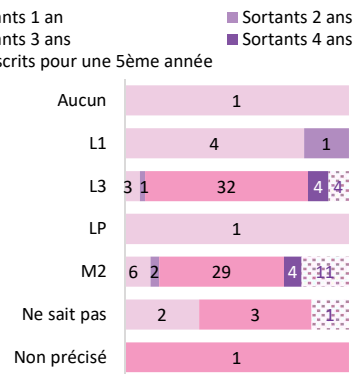
Projet d'études ...

Nombre d'années souhaitées passer à Rennes 2



100% (n=7/7) des étudiants qui souhaitent rester 1 an ont quitté l'université (vs. respectivement **89%** (n=47/53) et **79%** (n=38/48) de ceux qui envisageaient 3 ans et 5 ans d'études).

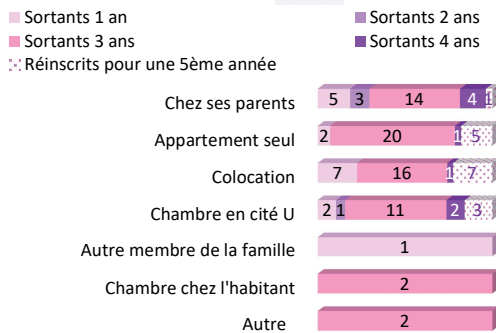
Niveau de diplôme final envisagé



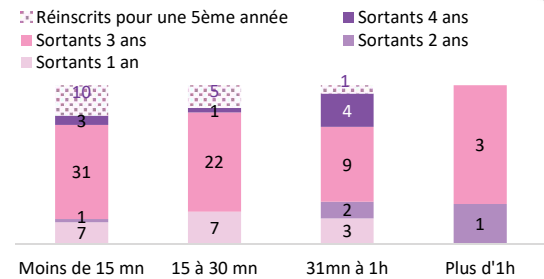
100% (5/5) des étudiants qui souhaitent obtenir une Licence 1 ont quitté Rennes 2 (vs. **91%** (40/44) et **79%** (41/52) de ceux qui avaient le projet de valider une Licence 3 ou un Master 2).

CONDITIONS DE VIE

Logement ...



Temps de trajet domicile / université ...



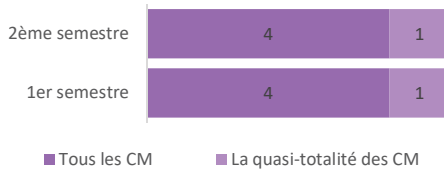
Les étudiants logeant en colocation sont les moins nombreux à quitter l'université après 4 ans.

LES ETUDIANTS NON REINSCRITS A RENNES 2 APRES 4 ANS D'ETUDES

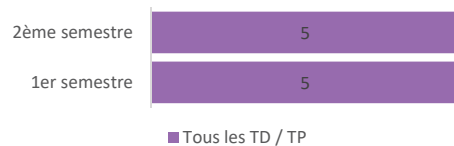
Les résultats suivants portent sur les 5 étudiants non réinscrits à l'université Rennes 2 en 2022-23 et ayant répondu à l'enquête

PENDANT LEUR FORMATION ...

Présence en cours durant l'année



100% (n=5) des étudiants ont assisté à tous ou à la quasi totalité des cours magistraux lors du 1^{er} et du 2nd semestre.



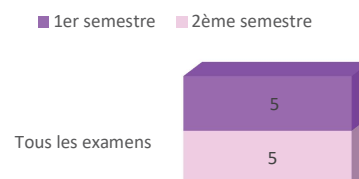
La présence à tous les TP/TD est totale au 1^{er} et au 2nd semestre (**100%** n=5).

Fréquence de travail personnel

	en effectif	en %
Tous les jours	1	20%
1 à 2 fois par semaine	4	80%

100% (n=5) des étudiants déclarent travailler tous les jours ou 1 à 2 fois par semaine.

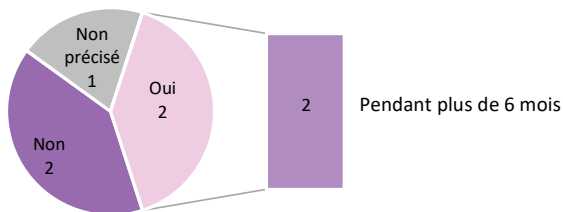
Présence aux examens



100% des étudiants (n=5) assistent à tous les examens au 1^{er} et au 2nd semestre.

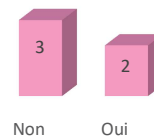


Activités professionnelles pendant leur 4^{ème} année



40% (n=2/5) des étudiants exercent une activité professionnelle. Parmi eux, **50%** ont un emploi du lundi au vendredi et **100%** exercent un travail alimentaire. **50%** ont la possibilité d'aménager leur temps de travail avec leurs cours.

Mobilité à l'étranger



40% (n=2) des étudiants sont allés à l'étranger depuis l'obtention de leur Bac : l'un dans le cadre des loisirs et l'autre dans le cadre de ses études (programme d'échanges Erasmus).

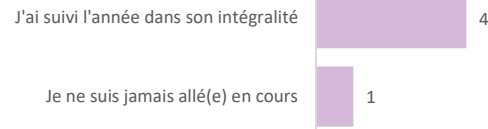
60% (n=3) des étudiants n'ont pas fait de mobilité à l'étranger. Les principales raisons sont : la contrainte financière, pas d'intérêt pour une mobilité internationale...

Niveau de diplôme obtenu le plus élevé



100% (n=5) des étudiants ont quitté l'université après 4 ans en ayant validé une 3^{ème} année de Licence.


Moment de l'interruption des études



80% (n=4) des étudiants ont quitté Rennes 2 à la fin de l'année universitaire.

80% (n=4) des étudiants ont pris seul la décision de quitter l'université Rennes 2.

Vous avez quitté Rennes 2 pour des raisons liées à ...

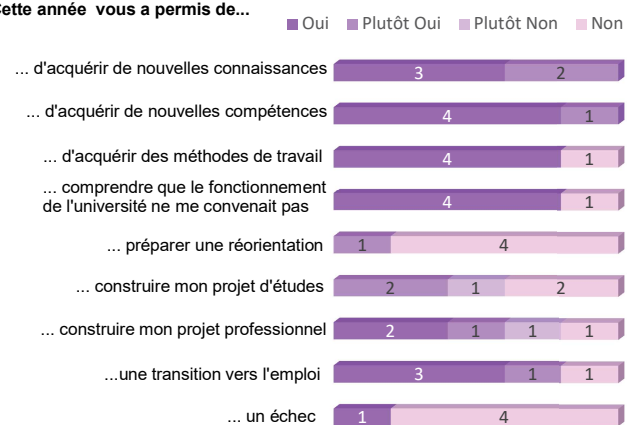


Les principales raisons sont :

- **Changement professionnel** : *souhait d'entrer dans la vie active.*
- **Formation** : *pas réussi à me réorienter dans une autre filière à R2.*
- **Changement d'orientation** : *admis dans une formation sélective.*
- **Autre raison** : *pas pu me réinscrire suite à ma demande de césure.*

Cette année vous a permis ...

Cette année vous a permis de...

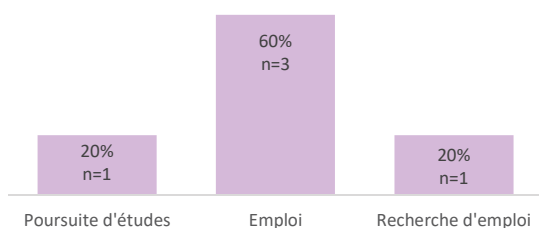


100% (n=5) des étudiants déclarent avoir acquis de nouvelles connaissances et de nouvelles compétences. **80%** (n=4) ont acquis des méthodes de travail et autant leur a permis une transition vers l'emploi.

LEUR SITUATION AU 1^{ER} JANVIER 2023 APRÈS 4 ANNÉES D'ÉTUDES

Les résultats suivants portent sur les 5 étudiants non réinscrits à l'université Rennes 2 et ayant répondu à l'enquête

Leur situation au 1^{er} janvier 2023



- **20%** (n=1) poursuivent des études
- **60%** (n=3) exercent un emploi
- **20%** (n=1) sont à la recherche d'un emploi



LES POURSUITES D'ÉTUDES Hors Rennes 2 **20%** (n=1) au 1^{er} janvier 2023

Master 1



Master 1 (n=1)

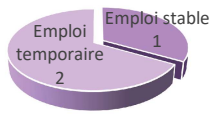
- MEEF Enseignement de l'Éducation et de la Formation (1)

► **Aucun** étudiant ne poursuit d'études correspondant à un des vœux de Parcoursup à la sortie du Bac.

LE MARCHÉ DE L'EMPLOI **80%** (n=4) au 1^{er} janvier 2023

► **60%** (n=3) sont en emploi

- **3 (100%)** ont trouvé l'emploi immédiatement.
- **2 (67%)** occupent un emploi temporaire.
- **3 (100%)** travaillent à temps plein.
- **2 (67%)** exercent un poste dont le statut est celui «d'employé».



Types d'emploi :

- Responsable pédagogique (1)
- Animateur périscolaire (1)
- Aide à domicile (1)

- **1 (33%)** a un emploi dans un établissement d'enseignement scolaire, **1 autre** dans une entreprise privée et **le dernier** dans une entreprise publique.
- **2 (67%)** occupent un emploi en Bretagne.
- **2 (67%)** estiment que l'**emploi est en adéquation** avec la formation universitaire.

► **20%** (n=1) recherchent un emploi

Il est en recherche d'emploi depuis



- Il recherche un emploi dans son département de résidence.
- Il a exercé un emploi depuis la fin des études («chef de rang dans la restauration»).

- Il n'a pas l'intention de reprendre des études



ZOOM

Suivi des étudiants inscrits en **L1 SCIENCES DE L'ÉDUCATION** en 2018-2019

Niveau de diplôme obtenu	Total Inscrits après 1 an	2018-2019 après 1 an d'études		2019-2020 après 2 ans d'études		2020-2021 après 3 ans d'études		2021-2022 après 4 ans d'études		En quoi se sont ils réinscrits en 2022-2023 ?
		Sortants après 1 an à R2	Réinscrits pour une 2 ^{ème} année à R2	Sortants après 2 ans à R2	Réinscrits pour une 3 ^{ème} année à R2	Sortants après 3 ans à R2	Réinscrits pour une 4 ^{ème} année à R2	Sortants après 4 ans à R2	Réinscrits pour une 5 ^{ème} année à R2	
Aucun	14 (13%)	9 (53%)	5 (5%)	1 (25%)	X	X	X	X	X	Master 2 13
Licence 1 (L1)	96 (87%)	8 (47%)	88 (95%)	2 (50%)	5 (6%)	X	X	X	X	Master 1 1
Licence 2 (L2)	X	X	X	1 (25%)	84 (94%)	X	4 (17%)	1 (12.5%)	1 (6%)	Licence 3 2
Licence 3 (L3)	X	X	X	X	X	65 (100%)	20 (83%)	7 (87.5%)	2 (12.5%)	
Master 1 (M1)	X	X	X	X	X	X	X	X	13 (81.5%)	
Total	110	17	93	4	89	65	24	8	16	

- **13 étudiants** (81.5%) poursuivent en **Master 2** : MEEF CPE (4), TEFO Technologie de l'éducation et de la formation (3), Recherche éducation et formation (2), SIFA Stratégies et Ingénierie en Formation Adulte (1), Intervention et développement social (1), Psychopathologie infanto juvénile (1) et Master 2 à l'EHESP (1)

- **1 étudiant** (6%) poursuit en **Master 1** : SIFA Stratégies et Ingénierie en Formation Adulte (1)

- **2 étudiants** (12.5%) poursuivent en **Licence 3** : Lettres (1) et STAPS éducation matricité (1)



DEVU Observatoire des Parcours Étudiants et de l'Insertion Professionnelle (OPEIP)

Chargée de l'étude : Delphine DOLO delphine.dolo@univ-rennes2.fr

Réalisation & mise en page D. DOLO

Impression Service imprimerie Reprographie Rennes 2