

LICENCE PROFESSIONNELLE Les diplômés en Formation Continue

Promotion 2020-2021

En 2020-2021, parmi l'ensemble des étudiants inscrits en Licence Pro (n=240), 100 étudiants se sont inscrits en Licence Pro. par le biais de la **formation continue** (42%). Parmi eux, 86% ont obtenu leur diplôme. **72 diplômés ont répondu** à l'enquête, soit un taux de réponses brut de **84%**.

INSCRITS EN FORMATION CONTINUE, QUE DEVIENNENT CES DIPLÔMÉS ?
(au 1^{er} déc. 2023)

Licence Professionnelle	Inscrits	Diplômés	Nb de réponses	Taux de réponses
Métiers Techniques des collectivités territoriales (MTEC)	10	9	7	78%
Métiers de l'administration territoriale (MATER)	14	14	12	86%
Convergence Internet Audiovisuel Numérique (CIAN)	6	5	5	100%
Design graphique, éditorial et multimédia (MDESG)	1	1	1	100%
Métiers du livre, documentation et bibliothèques (MLDOC)	14	12	10	83%
Aménagement paysager : conception, gestion, entretien (AMPU)	3	2	2	100%
Tourisme et Marketing Territorial et Patrimonial (TMTP)	3	2	2	100%
Formation Conseil Indépendant ou Salarié (FCIS)	18	15	12	80%
Métiers de la formation Individualisée et de l'insertion (MFII)	16	14	13	93%
Usage socio-éducatifs des technologies de l'information et de la communication (USETIC)	7	5	4	80%
Animation, gestion et organisation des activités physiques et sportives (AGOAPS)	3	3	2	67%
Métiers de la forme (MFOR)	5	4	2	50%
TOTAL	100	86	72	84%

71%
sont **en Emploi**

72,5% des diplômés ont un emploi stable
51% ont un poste de « profession intermédiaire ou Catégorie B ».

QUI SONT-ILS ? *calculs réalisés sur les 86 diplômés*

Leur profil ...

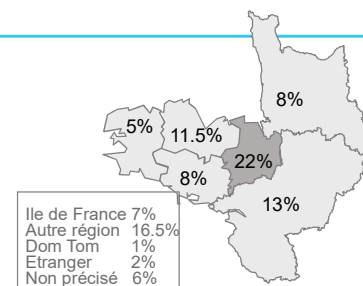
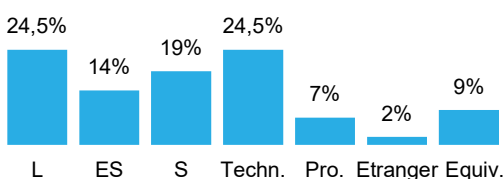


59% (51) sont des **femmes**
41% (35) sont des **hommes**

L'âge médian d'obtention de la Licence professionnelle est de **40 ans**.

Le type de bac ...

57,5% ont un **Bac Général**, avec une prédominance pour le **Bac Littéraire (24,5%)**. **24,5%** sont titulaires d'un **bac technologique**.

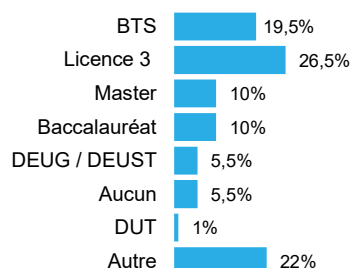


46,5% des diplômés ont obtenu leur Bac en Bretagne dont **22%** en Ile et vilaine.

L'ENTREE EN LICENCE PROFESSIONNELLE *(inscrits dans le cadre de la Formation Continue)*

Les informations suivantes portent sur les 72 diplômés ayant répondu à l'enquête

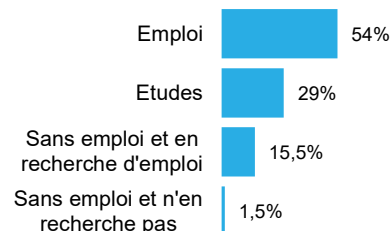
► Diplôme (ou niveau) le plus élevé



20,5% des diplômés avaient validé une **formation courte professionnalisante** (BTS ou DUT) à l'entrée en Licence professionnelle.

*Autre formation : Diplôme d'Etat, Brevet d'Etat, Diplôme d'ingénieur, Bachelor, formation spécialisée, ...

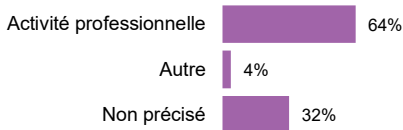
► Situation à l'entrée en Licence Pro.



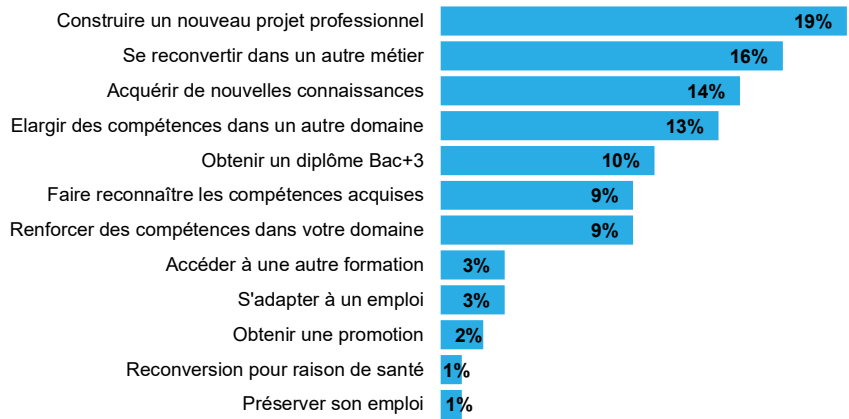
54% étaient en emploi avant l'entrée en Licence Professionnelle.

► Raisons de l'interruption des études

64% des diplômés avaient interrompu leurs études après leur Bac pour exercer une activité professionnelle.

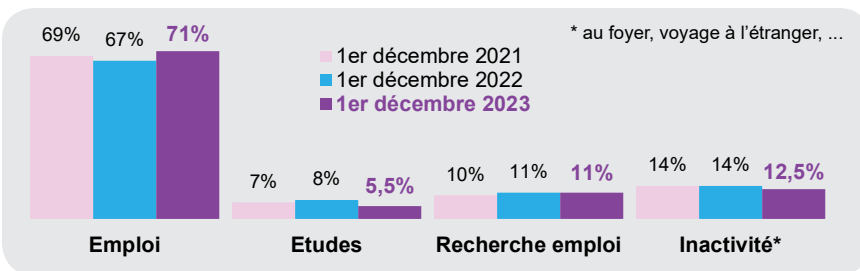


► Raisons de la reprise des études



LEUR SITUATION APRES LA LICENCE PROFESSIONNELLE

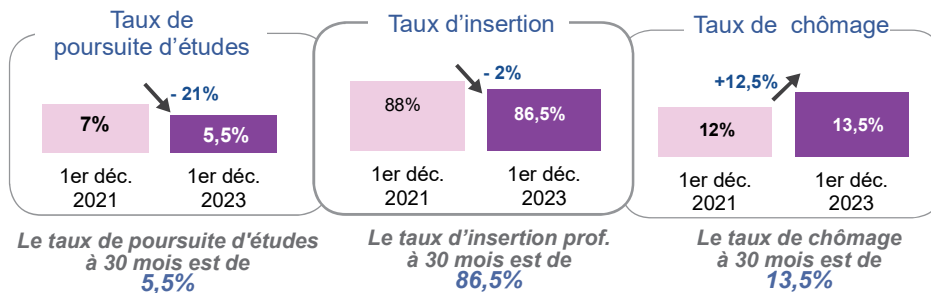
calculs réalisés sur les diplômés 2021 ayant répondu à l'enquête (n=72)



Au 1^{er} décembre 2021 ➔ 69% des diplômés sont en emploi et 7% poursuivent des études.

Au 1^{er} décembre 2023 ➔ 71% des diplômés sont en emploi, 11% sont en recherche d'un emploi et 5,5% sont en études.

► Evolution de la situation entre le 1^{er} décembre 2021 et le 1^{er} décembre 2023



Taux de chômage = Nb personnes en recherche d'emploi / population active x 100
Taux d'insertion = Nb personnes en emploi / population active x 100
Population active = ceux en emploi + ceux en recherche d'emploi

LES POURSUITES D'ETUDES APRES LA LICENCE PROFESSIONNELLE


calculs réalisés sur les diplômés 2021 ayant répondu à l'enquête (n=72)

11% (n=8) ont poursuivi des études après la Licence professionnelle.


Parmi eux : 2 (3%) ont fait une année d'études
5 (7%) ont fait 2 ans d'études
1 (1%) a étudié pendant 3 ans après la LP.

➔ 5 ont poursuivi des études directement l'année qui suit l'obtention de la Licence professionnelle (en 2021-22).

Nombre de diplômés ayant suivi des études après la licence professionnelle



Les poursuites d'études (en effectif) ...



► 6 mois après (2021-2022)

Sur les 5 étudiants en études : 4 poursuivent en Master 1 principalement en Bretagne (Rennes) et 1 poursuit en Licence. 4 ont validé leur formation (dont 3 le Master 1).

► 18 mois après (2022-2023)

Sur les 6 étudiants en études : 3 poursuivent en Master 2, 2 en Master 1 et 1 en Licence. 5 ont validé leur formation.

► 30 mois après (2023-2024)

Sur les 4 étudiants en études : 3 poursuivent en Master 2 et 1 est inscrit en Licence.

L'EMPLOI au 1^{er} décembre 2022 (18 mois après)

Calculs réalisés sur les 48 diplômés répondants en emploi au 1^{er} décembre 2022

67% sont en emploi 18 mois après l'obtention de leur Licence professionnelle.

- 60% (n=29) ont un emploi stable
- 54% (n=26) ont un poste de «profession intermédiaire»
23% (n=11) un poste d'employé
- 87,5% (n= 42) travaillent à temps plein
- 81% (n=39) travaillent en Bretagne
- 100% (n=48) sont aussi en emploi au 1^{er} décembre 2023
- 1 750 € de salaire net mensuel médian (sur temps plein en France métropolitaine hors 13^{ème} mois et prime et avant impôt sur le revenu)

L'EMPLOI au 1^{er} décembre 2023 (30 mois après)

Calculs réalisés sur les 51 diplômés répondants en emploi au 1^{er} décembre 2023

71% sont en emploi



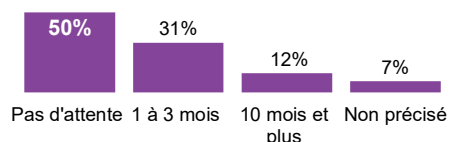
65% (n=33) Femmes

35% (n=18) Hommes

- 14% (n=7) exerçaient un emploi pendant la Licence professionnelle
- 94% (n=48) n'ont pas repris d'études après la Licence professionnelle
- 6% (n=3) ont repris des études après leur Licence professionnelle.

▶ Temps de latence*

* différence entre la date de fin d'études et la date de recrutement (sur les 51 diplômés en emploi, ont été retirés 3 diplômés ayant fait des études après la LP et 6 qui ont conservé l'emploi occupé avant la LP)



81% des salariés ont obtenu leur poste dans les 3 mois, dont 50% directement après la Licence professionnelle

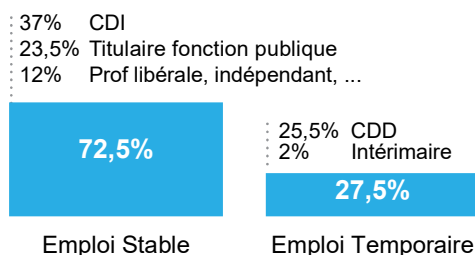
! 75% des femmes s'insèrent dans les 3 mois contre 93% des hommes.

▶ Principaux Moyens d'accès à l'emploi

Candidatures spontanées	28%
Réponse annonce	26%
Stage de LP	14%
Réseau	9%
Création ou reprise d'entreprise	9%
Dépôt de CV sur Internet	5%
Suite contrat dans entreprise	5%
Concours	2%
Réorganisation de service	2%

Les candidatures spontanées, les réponses aux annonces, le stage effectué pendant la Licence professionnelle, le réseau et la création ou la reprise d'entreprise, sont les principaux moyens d'accès à l'emploi.

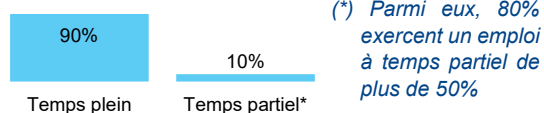
▶ Nature du contrat



72,5% occupent un emploi stable et 27,5% un emploi temporaire.

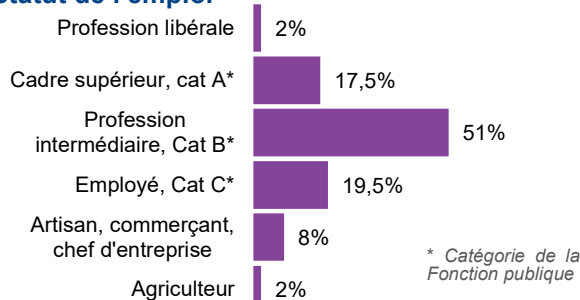
! 73% des femmes ont un emploi stable (vs. 72% pour les hommes).

▶ Durée du temps de travail



(* Parmi eux, 80% exercent un emploi à temps partiel de plus de 50%

▶ Statut de l'emploi



51% des diplômés occupent un poste de niveau intermédiaire ou catégorie B dans la fonction publique.

19,5% ont un statut d'«employé» ou catégorie C de la fonction publique.

19,5% ont un poste de statut «Cadre», «profession libérale» ou catégorie A de la fonction publique.

! 22% des hommes occupent un emploi de niveau cadre supérieur, catégorie A dans la fonction publique ou profession libérale (vs. 18% des femmes).

➔ Domaines d'activités ...

- Administration publique (hors enseignement) 29%
- Santé humaine et action sociale 23,5%
- Enseignement 19,5%
- Arts, spectacles et activités récréatives 8%
- Construction 6%
- Autres activités de service 4%
- Commerce, transports, hébergement et restauration 4%
- Activités de services administratifs et de soutien 2%
- Activités immobilières 2%
- Agriculture, sylviculture et pêche 2%

➔ 60,5% exercent leur emploi dans le secteur public

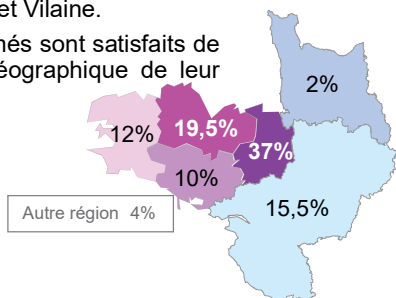
- Fonction publique 53%
- Entreprise publique 7,5%

➔ 39,5% exercent leur emploi dans le secteur privé

- Association 15,5%
- Entreprise privée 12%
- Vous-même 12%

➔ 78,5% exercent leur emploi en Bretagne dont 37% en Ille et Vilaine.

! 92% des diplômés sont satisfaits de la localisation géographique de leur emploi.



➔ 1 800 € de Salaire net mensuel médian

Calcul réalisé sur la base de la population exerçant un emploi à temps plein en France métropolitaine au moment de l'enquête et ayant déclaré leur salaire (soit 36 diplômés)

Salaire net mensuel médian

1 775 € 1 900 €



62,5% des diplômés sont «tout à fait» voire «plutôt» **satisfaits de leur rémunération.**

	Salaire net mensuel des emplois	Salaire net mensuel des emplois femme	Salaire net mensuel des emplois homme
Salaire net mensuel médian	1 800 €	1 775 €	1 900 €
Salaire net mensuel moyen	1 876 €	1 822 €	1 986 €
Minimum	1 300 €	1 300 €	1 600 €
Maximum	3 100 €	3 100 €	2 650 €

➔ Conditions d'exercice de l'emploi

- 96%** sont satisfaits des missions à accomplir,
- 90%** sont satisfaits de la position qu'ils occupent au sein de la hiérarchie,
- 96%** sont satisfaits des responsabilités confiées,
- 70%** sont satisfaits des perspectives de carrière.

➔ **16%** ont la responsabilité d'une équipe, dont 6% encadrent une équipe de 1 à 3 personnes.

➔ Adéquation de la formation avec l'emploi ...

Votre emploi correspond à votre formation de Licence pro

70,5%

Vous auriez pu occuper votre emploi sans avoir obtenu votre Licence pro

21,5%

Votre emploi nécessiterait une formation supplémentaire

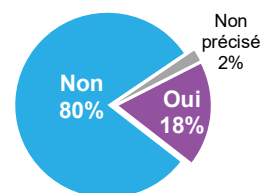
8%

70,5% des diplômés estiment que **leur emploi correspond à leur formation de Licence professionnelle.**

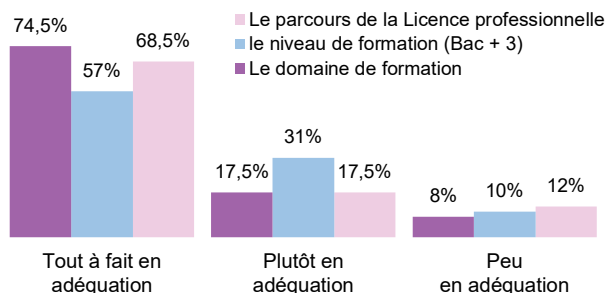
95% considèrent que la reprise d'études leur a été bénéfique. Elle a permis :

- une reconversion (35%)
- d'améliorer leur statut professionnel (15,5%)
- une évolution positive du salaire (13%)
- plus d'autonomie et de responsabilité (13%)
- d'augmenter leur potentiel de mobilité professionnelle (8%)
- de changer d'employeur (8%), ...

Bien qu'en emploi, recherchez-vous un autre emploi ?



➔ Adéquation de l'emploi avec la formation de Licence professionnelle ...



92% considèrent leur emploi «plutôt» voire «tout à fait» en adéquation avec le **domaine de formation** et **86%** avec le **parcours de la Licence professionnelle.**

88% considèrent leur emploi «plutôt» voire «tout à fait» en adéquation avec **leur niveau de formation.**



Observatoire des Parcours Etudiants et de l'Insertion Professionnelle (O.P.E.I.P.)
Chargée d'études Delphine DOLO 02.99.14.20.10
email : delphine.dolo@univ-rennes2.fr

Impression
Service imprimerie
Reprographie Rennes 2



Scanner et consulter toutes nos études en ligne
<https://www.univ-rennes2.fr/formation/suivi-diplomes>

