

LICENCE PROFESSIONNELLE

Promotion 2020-2021

En 2020-21, sur les 240 étudiants inscrits en Licence Professionnelle, **88% ont obtenu leur diplôme** (n=211). Parmi ces diplômés, 168 ont répondu à l'enquête, soit un taux de réponses brut de **80%**.

QUE DEVIENNENT LES DIPLÔMÉS 2021 ?
(au 1^{er} déc. 2023)

Licence Professionnelle	Inscrits	Diplômés	Nb de réponses	Taux de réponses
Métiers Techniques des collectivités territoriales (MTEC)	15	14	11	78,5%
Métiers de l'administration territoriale (MATER)	31	31	26	84%
Convergence Internet Audiovisuel Numérique (CIAN)	28	25	20	80%
Design graphique, éditorial et multimédia (MDESG)	16	14	11	78,5%
Métiers du livre, documentation et bibliothèques (MLDOC)	22	19	15	79%
Aménagement paysager : conception, gestion, entretien (AMPU)	12	10	8	80%
Tourisme et Marketing Territorial et Patrimonial (TMTP)	18	16	14	87,5%
Formation Conseil Indépendant ou Salarié (FCIS)	18	15	12	80%
Métiers de la formation Individualisée et de l'insertion (MFII)	26	23	18	78%
Usage socio-éducatifs des technologies de l'information et de la communication (USETIC)	17	12	9	75%
Animation, gestion et organisation des activités physiques et sportives (AGOAPS)	17	16	12	75%
Métiers de la forme (MFOR)	20	16	12	75%
TOTAL	240	211	168	80%

56,5% en Emploi
9,5% en Etudes

88,5% des diplômés en emploi n'ont pas poursuivi d'études après la Licence professionnelle.

QUI SONT-ILS ? *calculs réalisés sur l'ensemble des diplômés 2021 (n=211)*

Leur profil ...



55,5% sont des **femmes**
vs. 44,5% d'hommes


59% sont inscrits en **Formation initiale**

41% sont en **Formation Continue**

23% ont bénéficié d'une bourse

La région d'obtention du bac ...

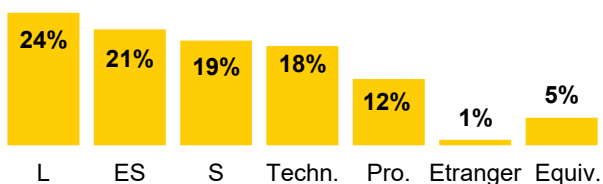
52% des diplômés 2021 ont obtenu leur bac en **Bretagne**
dont **22,5%** en Ile et Vilaine.



Le type de bac ...

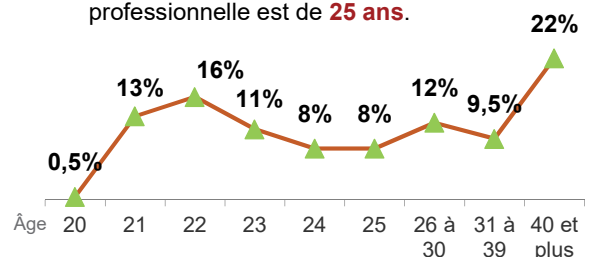
64% ont un **bac général**

18% sont titulaires d'un bac **technologique**



L'âge d'obtention de la Licence professionnelle ...

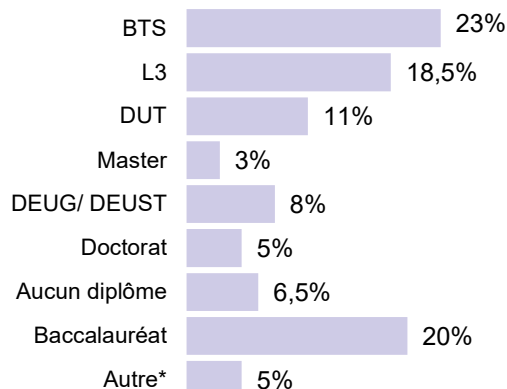
L'âge médian d'obtention de la Licence professionnelle est de **25 ans**.



L'ENTREE EN LICENCE PROFESSIONNELLE (LP)

Les informations suivantes portent sur les 168 diplômés ayant répondu à l'enquête

► Diplôme (ou niveau) le plus élevé



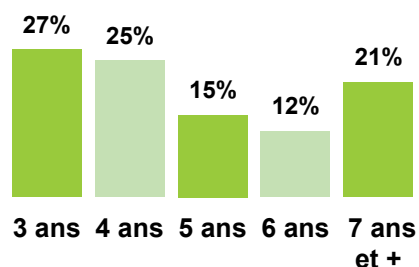
34% des diplômés avaient validé une **formation courte professionnalisante** (BTS ou DUT) à l'entrée en Licence professionnelle.

26.5% avaient déjà un diplôme universitaire équivalent ou supérieur (Master, Doctorat, L3) en entrant en Licence professionnelle.

* Autre : Diplôme d'Etat, Brevet d'Etat, Diplôme étranger, ...

► Durée des études supérieures* (LP incluse)

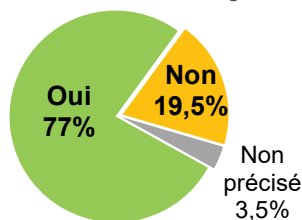
*Calcul sur les inscrits en formation initiale «sans interruption d'études» (n=92)



27% des diplômés inscrits en formation initiale valident leur Licence professionnelle **en 3 ans**.

► Mobilité à l'étranger

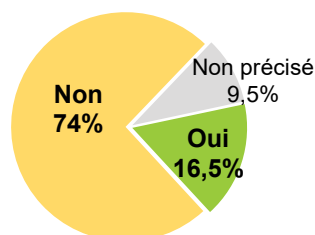
Depuis le Bac jusqu'au 1^{er} décembre 2021, êtes-vous allé à l'étranger ?



77% des diplômés **sont allés à l'étranger** depuis leur Bac :

- 84% dans le cadre des loisirs,
- 11% dans le cadre d'un emploi,
- 5% dans le cadre de leurs études.

► En emploi pendant la Licence Professionnelle ?



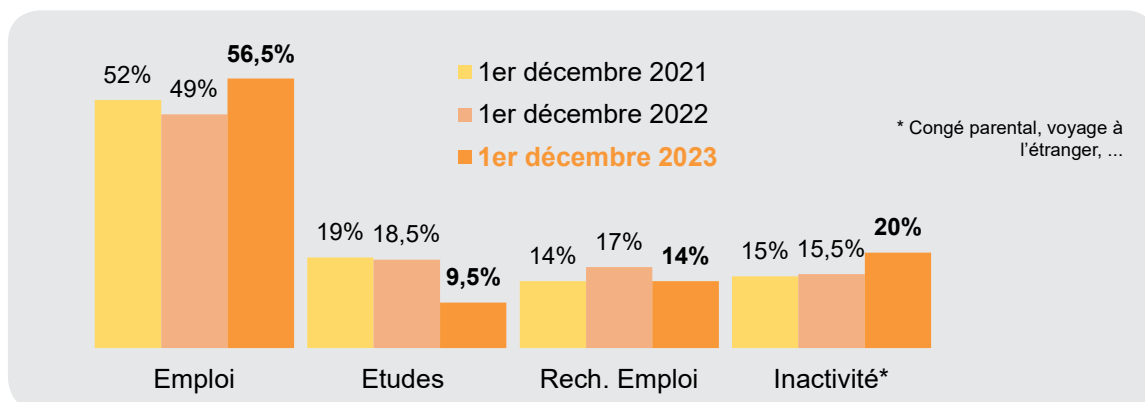
16,5% des diplômés **ont exercé un emploi** pendant leur année de Licence professionnelle.

13,5% des diplômés en **formation initiale** ont travaillé pendant leur année de Licence professionnelle contre **21%** des diplômés en **formation continue**.

! Les femmes sont plus nombreuses que les hommes à occuper un emploi pendant leur année de Licence professionnelle (20% vs. 12,5%).

LEUR SITUATION APRES LA LICENCE PROFESSIONNELLE

Les informations suivantes portent sur les 168 diplômés ayant répondu à l'enquête



Au 1^{er} décembre 2021, 52% des diplômés sont en emploi et 19% poursuivent des études.

Les diplômés en formation continue sont plus nombreux à exercer un emploi que ceux en formation initiale (69% contre 38,5%).

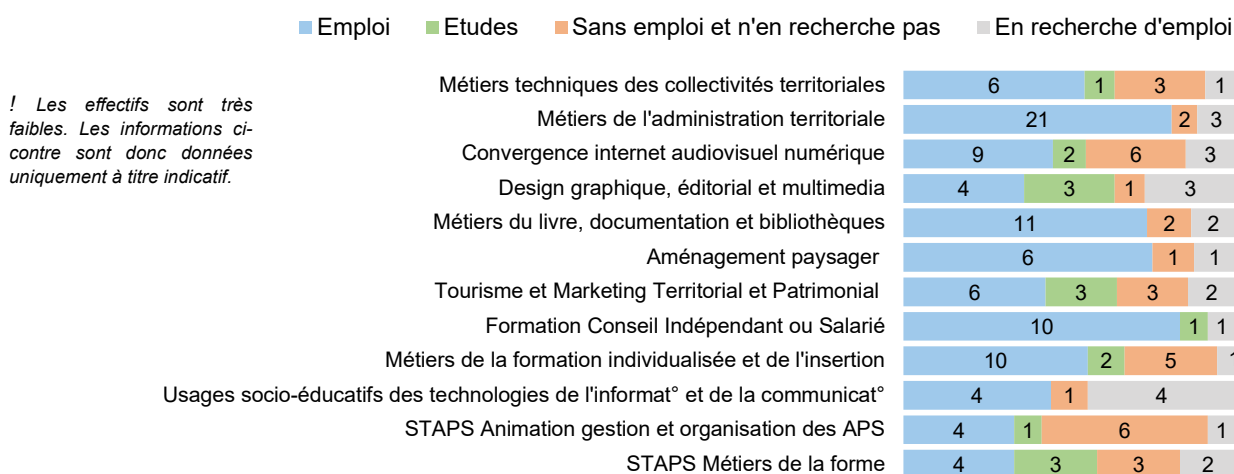
A l'inverse, **28%** des diplômés en formation initiale poursuivent des études (contre **7%** pour les diplômés en formation continue).

Au 1^{er} décembre 2023, 56,5% des diplômés sont en emploi et 9,5% poursuivent des études.

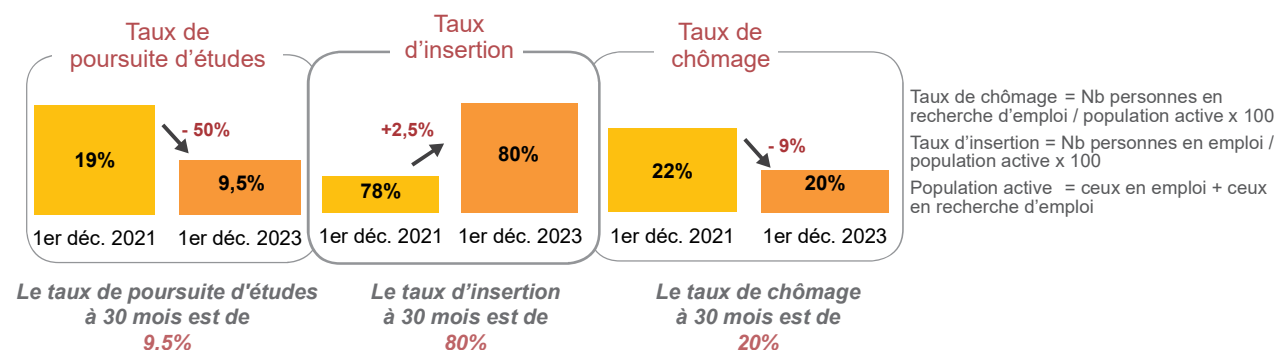
71% des diplômés en formation continue sont en études et **46%** pour ceux inscrits en formation initiale.

12,5% des diplômés en formation initiale poursuivent des études 30 mois après leur sortie de Licence professionnelle (contre **5,5%** pour ceux en formation continue).

Situation à 30 mois par parcours ou mention au 1^{er} décembre 2023 (en effectif)



Evolution de la situation entre le 1^{er} décembre 2021 et le 1^{er} décembre 2023



LES POURSUITES D'ETUDES APRES LA LICENCE PROFESSIONNELLE

Les informations suivantes portent sur les 168 diplômés ayant répondu à l'enquête

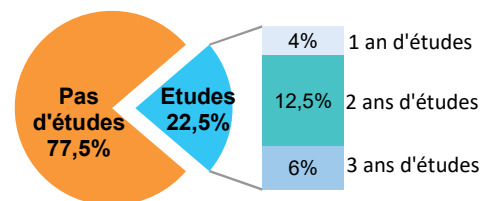
22,5% des diplômés (38/168) ont poursuivi des études après l'obtention de la Licence professionnelle, et ce, quelle que soit leur situation déclarée à 6, 18 ou 30 mois :

- 10 (26%) ont continué des études pendant 3 ans
- 16 (42%) ont continué des études pendant 2 années consécutives
- 6 (16%) ont étudié pendant 1 an immédiatement après la Licence professionnelle
- 5 (13%) ont interrompu leurs études pendant 1 an (en 2021-22) puis ont poursuivi des études pendant 2 ans (2022-23 et 2023-24)
- 1 (3%) a interrompu ses études pendant 2 ans (en 2021-22 et 2022-23) puis a repris des études pendant 1 an (2023-24)


On constate des disparités **en fonction du régime d'inscription** :

31% des diplômés inscrits **en formation initiale** poursuivent des études après l'obtention de la Licence professionnelle (vs. **11%** de ceux **en formation continue**) et **37,5%** de ceux inscrits **en formation par alternance**.

Le nombre d'année d'études poursuivies...

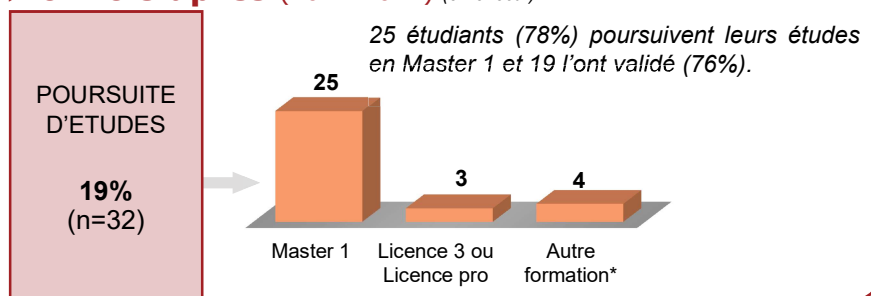


Nb d'étudiants en poursuites d'études (en effectif)



Détail du type de poursuite d'études par année ...

► 6 mois après (2021-2022) (en effectif)

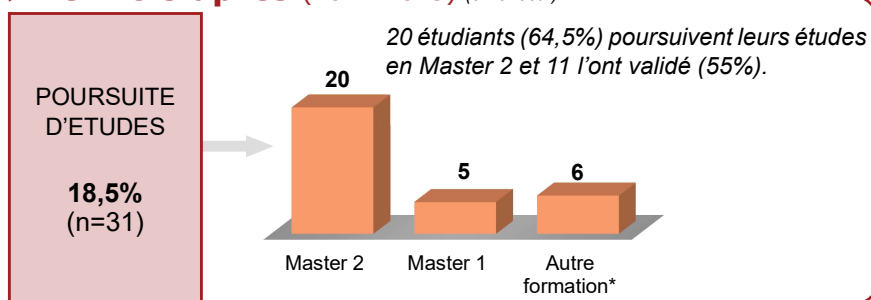


78% (n=25) **valident leur formation** ou passent en année supérieure.

66% (n=21) poursuivent leurs études en **Bretagne**, dont 62.5% (n=20) en Ille et Vilaine.

* Autre formation : Bachelor, diplôme d'ingénieur, DNA, Diplôme d'études collégiales.

► 18 mois après (2022-2023) (en effectif)

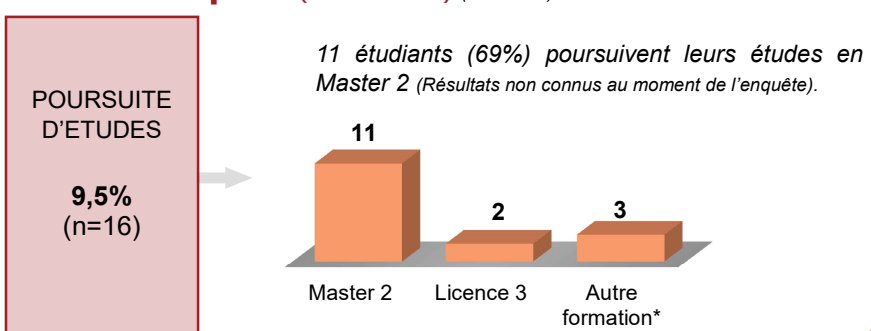


74% (n=23) **valident leur formation** ou passent en année supérieure.

68% (n=21) poursuivent leurs études en **Bretagne** dont 61% (n=19) en Ille et Vilaine.

* Autre formation : Bachelor, diplôme d'ingénieur, DNA, Diplôme d'études collégiales, formation guide touristique, ...

► 30 mois après (2023-2024) (en effectif)



(Résultats non connus au moment de l'enquête).

62,5% (n=10) poursuivent leurs études en **Bretagne** et tous en Ille et Vilaine.

* Autre formation : Bachelor, diplôme d'ingénieur, DNSEP édition.

L'EMPLOI au 1^{er} Décembre 2022 (18 mois après)

Calculs réalisés sur les 82 diplômés répondants en emploi au 1^{er} décembre 2022

49% sont en emploi (n=82)

- 54% ont un emploi stable
- 45% occupent un poste de «profession intermédiaire»
- 30,5% un poste «d'employé»
- 87% travaillent à temps plein
- 72% travaillent en Bretagne

• 95% sont aussi en emploi au 1^{er} décembre 2023

• 1700 € salaire net mensuel médian (sur temps plein en France métropolitaine hors 13^{ème} mois et prime et avant impôt sur le revenu) mini 1300€ max 2900€

L'EMPLOI au 1^{er} Décembre 2023 (30 mois après)

Calculs réalisés sur les 95 diplômés répondants en emploi au 1^{er} décembre 2023

56,5% sont en emploi (n=95)



61% (n=58) sont des femmes et **39% (n=37)** des hommes.

41% (n=39) étaient inscrits en Licence professionnelle dans le cadre de la formation initiale, **54% (n=51)** en formation continue et **5% (n=5)** en formation par alternance.

► **61% (n=58)** n'ont occupé qu'un seul emploi depuis leur Licence professionnelle et 39% (n=37) au moins 2 emplois.

► **88,5% (n=84)** n'ont pas repris d'études après la Licence professionnelle

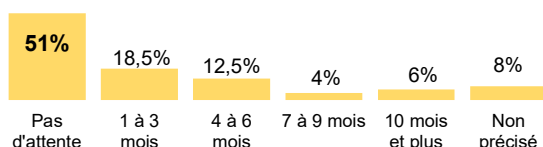
► **11,5% (n=11)** ont fait des études après la LP :
 - 9 étudiants (9,5%) ont étudié pendant 2 ans (en 2021-2022 et 2022-2023)
 - 2 étudiants (2%) ont poursuivi 1 an d'études juste après la Licence professionnelle (en 2021-2022).

18% (n=17) ont bénéficié de bourses pendant leur Licence professionnelle.

14% (n=13) exerçaient un emploi pendant la Licence professionnelle.

Temps de latence*

* différence entre la date de fin d'études et la date de recrutement.



69,5% des salariés ont obtenu leur emploi dans les 3 mois, dont **51%** directement après la Licence professionnelle.

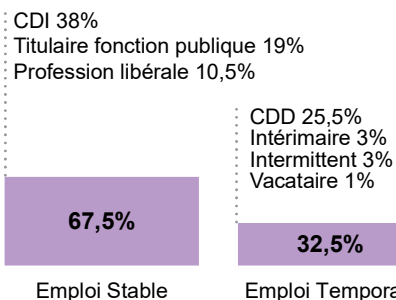
! **75%** des femmes s'insèrent dans les 3 mois (vs. 62% des hommes).

Principaux Moyens d'accès à l'emploi

Réponse à une annonce	24%
Candidature spontanée	23%
Suite du stage de LP	14%
Réseau	8,5%
Création, reprise d'entreprise	7,5%
Suite contrat pro ou apprentissage	4,5%
Cabinet de recrutement, agence intérim	4%
Dépôt de CV sur sites Internet	4%
Contrat dans l'entreprise	4%
Contacté(e) par l'entreprise, un chasseur de tête	2%
Concours	2%
Autre	2,5%

Les réponses aux annonces, les candidatures spontanées, le stage effectué pendant la Licence professionnelle, les réseaux ou la création d'entreprise sont les principaux moyens d'accès à l'emploi.

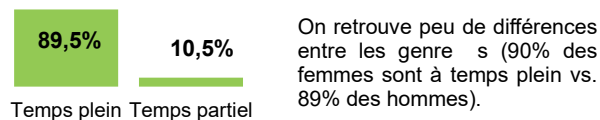
Nature du contrat



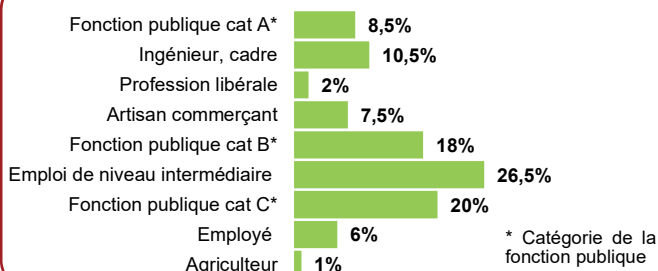
67,5% occupent un emploi stable et 32,5% un emploi temporaire.

! **76%** des hommes ont un emploi stable (vs. 62% pour les femmes)

Durée du temps de travail



Statut de l'emploi



44,5% des diplômés occupent un emploi de niveau intermédiaire ou catégorie B de la fonction publique.

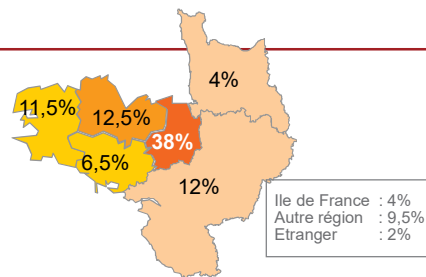
26% ont un statut d'«employé» ou catégorie C de la fonction publique.

21% ont un poste de statut «Cadre» ou catégorie A de la fonction publique ou de profession libérale.

► Localisation de l'emploi

68,5% exercent leur emploi en Bretagne dont 38% en Ille et Vilaine.

! 91,5% des diplômés sont satisfaits de la localisation géographique de leur emploi.



► Structure de l'entreprise

51,5% exercent leur emploi dans le secteur public

Entreprise privée	24%
Association	14%
Vous-même	10,5%
Fonction publique	46,5%
Entreprise publique	5%

► Principaux domaines d'activités...

- Administration publique (hors enseignement) 29,5%
- Santé humaine et action sociale 18%
- Arts, spectacles et activités récréatives 15%
- Enseignement 14%
- Construction 7,5%
- Commerce, transports, hébergement et restauration 6%
- Activités spécialisées, scientifiques et techniques 3%
- Autres activités de service (dont organismes extracommunautaires, ménages en tant qu'employeurs...) 2%
- Information et communication (y compris informatique) 1%
- Activités de services administratifs et de soutien 1%
- Activités financières et d'assurance 1%
- Activités immobilières 1%
- Agriculture, sylviculture et pêche 1%

► Salaire net mensuel*

65.5% des diplômés sont « tout à fait » voire « plutôt » satisfaits de leur rémunération

Salaire net mensuel médian

1 712 €  1 750 € 

(* FI Formation Initiale * FC Formation Continue)	Salaire net mensuel des emplois	Salaire net mensuel des emplois Femmes	Salaire net mensuel des emplois Hommes	Salaire net mensuel des emplois FI*	Salaire net mensuel des emplois FC*	Salaire net mensuel des emplois en alternance
Salaire net mensuel médian	1 750 €	1 712 €	1 750 €	1 600 €	1 800 €	2 025 €
Salaire net mensuel moyen	1 802 €	1 783 €	1 826 €	1 664 €	1 876 €	2 091 €
Minimum	1 300 €	1 300 €	1 400 €	1 400 €	1 300 €	1 530 €
Maximum	3 100 €	3 100 €	2 650 €	2 300 €	3 100 €	2 787 €

* Calcul réalisé sur la base de la population exerçant un emploi à temps plein en France métropolitaine au moment de l'enquête, sans poursuite d'études après la Licence professionnelle et ayant déclaré leur salaire (soit 85 diplômés), hors prime ou 13^e mois et avant prélèvement des impôts sur le revenu.

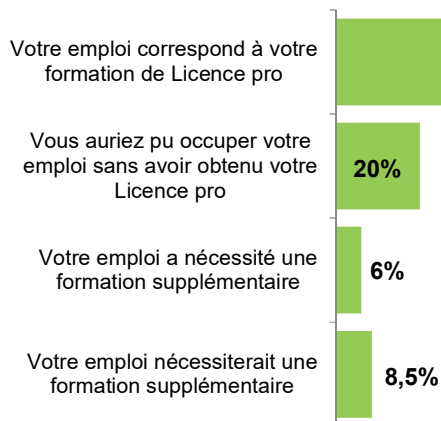


L'emploi au 1^{er} décembre 2023 avec ou sans poursuite d'études après la Licence pro

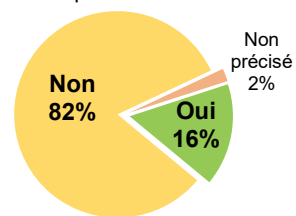
Calculs réalisés sur les 95 diplômés répondants en emploi au 1^{er} décembre 2023

	Avec poursuite d'études 11,5% (n=11)	Sans poursuite d'études 88,5% (n=84)
Emploi stable	91% (n=10)	64% (n=54)
Travail à temps plein	91% (n=10)	89% (n=75)
Poste profession intermédiaire ou Cat. B Fonction Publique	18% (n=2)	48% (n=40)
Poste d'employé ou Cat. C Fonction publique	18% (n=2)	27% (n=23)
Poste de cadre supérieur ou Cat. A Fonction publique	54.5% (n=6)	17% (n=14)
Salaire net mensuel médian	1825€	1737€

► La perception de votre emploi ...



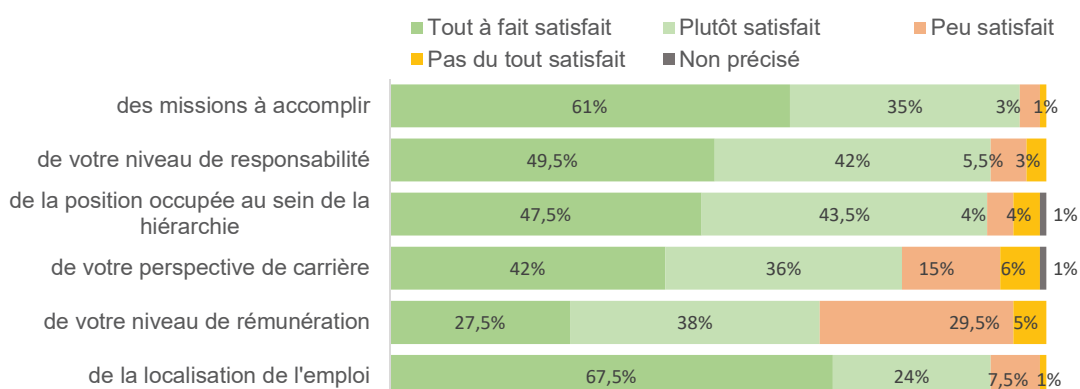
Bien qu'en emploi, recherchez-vous un autre emploi ?



65,5% des diplômés estiment que **leur emploi correspond à leur formation** de Licence professionnelle.

► Parmi les diplômés qui n'ont pas suivi d'études après leur Licence professionnelle, 67% (n=56) pensent que leur emploi correspond à leur formation (vs. 54,5% de ceux qui ont suivi d'autres études).

► Leur regard sur l'emploi ... Etes vous satisfait ? ...

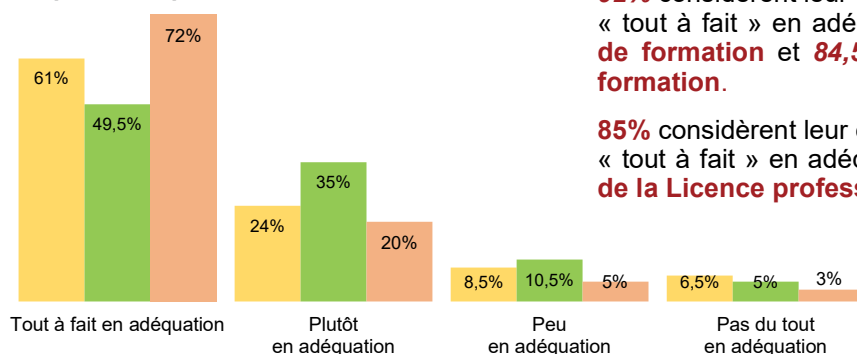


96% sont satisfaits **des missions à accomplir** et **91,5%** du **niveau de responsabilité**.

91% sont satisfaits **de la position occupée dans la hiérarchie** et **78%** le sont **de la perspective de carrière**.

► Adéquation avec la formation de la Licence professionnelle ...

- Adéquation Emploi / Parcours de la Lic. pro
- Adéquation Emploi / Niveau de formation (bac+3)
- Adéquation Emploi / Domaine de formation



92% considèrent leur emploi «plutôt» voire « tout à fait » en adéquation avec le **domaine de formation** et **84,5%** avec **leur niveau de formation**.

85% considèrent leur emploi «plutôt» voire « tout à fait » en adéquation avec **le parcours de la Licence professionnelle**.

► Parmi ceux qui n'ont pas poursuivi d'études après leur Licence professionnelle (n=84) ...

92% (n=77) déclarent que leur emploi est **en adéquation avec le domaine de formation**, **87%** (n=73) avec **le parcours de la Licence professionnelle** et **83%** (n=70) avec **le niveau de formation Bac + 3** (vs. respectivement **91%** (n=10/11), **82%**(n=9/11) et **91%** (n=10/11) pour ceux qui ont réalisé d'autres études après leur Licence professionnelle).

► Situation au 1^{er} Décembre 2023 par type d'inscription (population répondante)

	Formation Initiale 52% (n=88)	Formation Continue 43% (n=72)	Formation par alternance 5% (n=8)	Sur l'ensemble des répondants (n=168)
Genre	Femme 54,5%	Femme 58%	Femme 75%	Femme 57%
Age médian d'obtention de la LP	22 ans	40 ans	22,5 ans	25 ans
En Emploi au 1 ^{er} déc 2023	44% (n=39)	71% (n=51)	62,5% (n=5)	56.5% (n=95)
En Etudes au 1 ^{er} déc 2023	11% (n=10)	6% (n=4)	25% (n=2)	9.5% (n=16)
Leur emploi au 1^{er} décembre 2023				
Emploi stable	67%	72,5%	20%	67,5%
Emploi à temps plein	87%	90%	100%	89,5%
Cadre supérieur, cat A, prof. libérale	13%	18%	80%	21%
Prof. Intermédiaire, cat B	41%	51%	0%	44,5%
Salaires net mensuel médian	1 600 €	1 800 €	2 025 €	1 750 €
En adéquation avec le domaine de formation	92%	92%	80%	92%
En adéquation avec le parcours de la Licence pro.	85%	86%	80%	85%
En adéquation avec le niveau de formation (bac+3)	85%	88%	40%	84,5%

Détail par type de Licence professionnelle

→ en effectif

Type de Licence Professionnelle	MTEC	MATER	CIAN	MDESG	MLDOC	MFII	USETIC	AGOAPS	MFORM	TMTP	FCIS	AMPU
Nb diplômés répondants	11	26	20	11	15	18	9	12	12	14	12	8
Formation initiale	4	14	15	10	3	2	3	10	10	12	0	5
Formation continue	7	12	5	1	10	13	4	2	2	2	12	2
Formation par alternance					2	3	2					1
En études au 1 ^{er} déc. 2023	1	0	2	3	0	2	0	1	3	3	1	0
En emploi au 1^{er} déc. 2023	6	21	9	4	11	10	4	4	4	6	10	6
Emploi stable	4	12	5	4	5	7	3	3	4	4	7	6
Emploi à temps complet	6	19	7	3	9	10	4	4	3	6	8	6
Emploi niveau Cadre & Prof. Libérale	2	1	2	1	1	2	1	1	1	1	5	2
Emploi niveau Prof. Intermédiaire	4	5	5	0	6	8	2	2	3	1	2	4
Salaires médian net mensuel	1 775 €	1 602 €	1 550 €	Non précisé	1 590 €	1 825 €	1 700 €	1 470 €	Non précisé	1 600 €	2 000 €	1 925 €
Adéquation avec le parcours de Licence professionnelle	4	19	8	4	10	10	3	2	4	4	8	5

MTEC Métiers Techniques des Collectivités territoriales

MATER Métiers de l'Administration Territoriale

CIAN Technique du son et de l'image, Converg. Internet Audio Num.

MDESG Métiers du design : Design graphique, éditorial et multimédia

MLDOC Métiers du livre, documentation et bibliothèques

AMPU Aménagement Paysager : conception, gestion, entretien

TMTP Tourisme et Marketing Territorial et Patrimonial

FCIS Formation conseil Indépendant ou Salaré

MFII Métiers de la Formation Individualisée et de l'Insertion

USETIC Usage Socio Educatifs des Technologies de l'Inform. et de la Com.

AGOAPS Animation Gestion et Organisation des Activités Physiques et Sportives

MFORM STAPS Métiers de la forme

* Ces résultats sont à nuancer en raison de la spécificité de chaque Licence professionnelle. Aussi l'on ne peut parler des Licences professionnelles en général qu'au prix d'importantes simplifications.



Observatoire des Parcours Etudiants et de l'Insertion Professionnelle

(O.P.E.I.P.)

Chargée de l'étude : Delphine DOLO 02.99.14.20.10

e-mail : delphine.dolo@univ-rennes2.fr



Scanner et consultez toutes nos études en ligne
<https://www.univ-rennes2.fr/formation/suivi-diplomes>

