

Intervention sociale : Métiers de la Formation Individualisée et de l'Insertion (MFII)

L'enquête

26



Inscrits

23
(88%)



Diplômés

18
(78%)



Répondants

Méthodologie

Enquête lancée le 1^{er} décembre 2023, soit 2 ans et demi après l'obtention du diplôme. Le recueil des données est effectué via questionnaire en ligne et rappel téléphonique.

Les analyses portent sur la population répondante.

PROFIL DES DIPLÔMÉS



3

Homme



15

Femme



17

Non Boursier



5

Formation
initiale



13

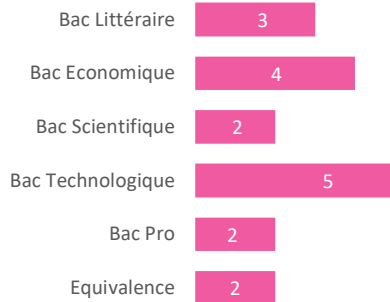
Formation
continue



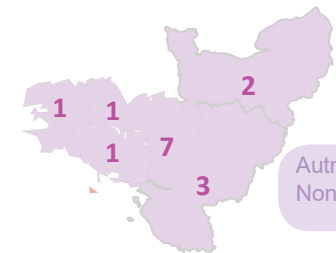
16

Française
Etrangère
Nationalité

2



9 étudiants (50%) ont obtenu leur Bac à l'heure (à 18 ans)



Autre région: 1
Non précisé: 2

9 étudiants (50%) ont un Bac Général



âge médian
d'obtention de la
Licence
professionnelle
28.5 ans

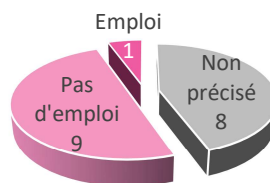
10 étudiants (55.5%) ont validé leur Bac en Bretagne

Pendant la Licence pro


3 ans	1
4 ans	1
5 ans	1
7 ans	1
Non précisé	1

1 diplômé (20%) a eu un parcours sans redoublement du Bac à la Licence professionnelle*.

* Sont concernés uniquement les étudiants inscrits dans le cadre de la formation initiale.



9 diplômés (50%) n'avaient pas d'emploi pendant l'année de la Licence professionnelle.



4 étudiants (22%) ont obtenu une 3^{ème} année de Licence (Sciences de l'éducation, Psychologie, Education spécialisée, Aménagement urbanisme) avant d'entrer en Licence professionnelle.

4 étudiants (22%) ont eu un BTS («Transport», «Economie sociale et familiale»...), 4 étudiants (22%) une autre formation (Bachelor conseiller financier, Titre pro «Aide à l'éducation», BPJEPS animation sociale, Maîtrise...). 3 (17%) ont un Master «MEEF CPE», «MEEF Encadrement éducatif» et «Innovation et territoires»...

DEVENIR DES DIPLÔMÉS

Au 1^{er} décembre 2021, 11 diplômés occupent un emploi. 4 sont dans une autre situation, 1 diplômé poursuit des études et 2 recherchent un emploi.

Au 1^{er} décembre 2022, le nombre de diplômés en emploi baisse avec 9 diplômés et 2 sont en études. 4 recherchent un emploi et 3 sont dans une autre situation.

Au 1^{er} décembre 2023, 10 diplômés exercent un emploi, 2 poursuivent des études, 1 recherche un emploi et 5 sont dans une autre situation.



Situation après la Licence Pro

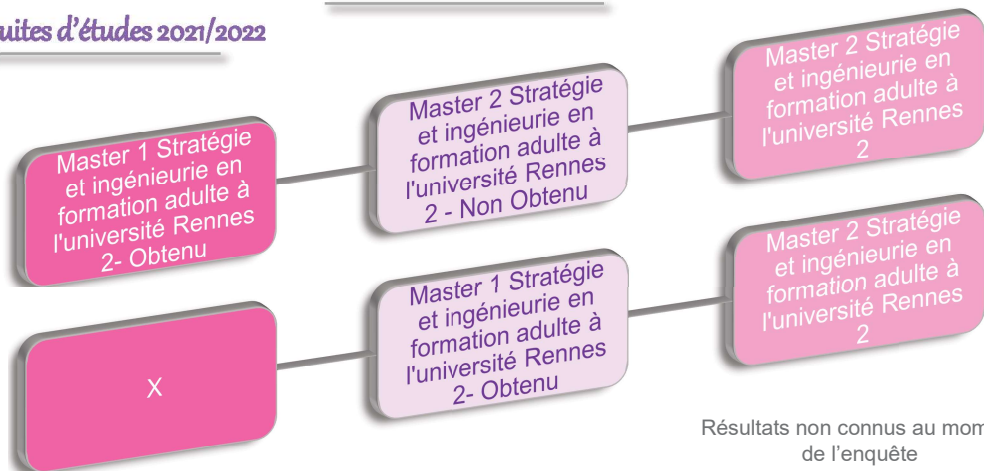
POURSUITE D'ÉTUDES

2 étudiants poursuivent des études

Poursuites d'études 2022/2023

Poursuites d'études 2023/2024

Poursuites d'études 2021/2022



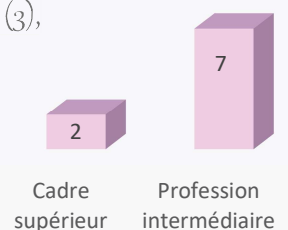
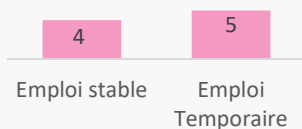
Résultats non connus au moment de l'enquête

Types d'études

EMPLOI AU 1^{ER} DÉCEMBRE 2022

9 diplômés (50%) sont en emploi au 1^{er} décembre 2022

- ➔ Les emplois sont majoritairement temporaires (n=5) exercés à temps plein (n=8)
- ➔ 7 diplômés occupent un poste de «profession intermédiaire»
- ➔ 6 diplômés exercent leur emploi en Bretagne et 4 travaillent dans une association
- ➔ Principaux Intitulés d'emploi : Conseiller insertion sociale et professionnelle (3), Formateur en insertion, Formateur adulte, Formateur coordinateur, Formateur, Responsable Pôle alternance, Référent de parcours DFA (Dispositif Formation Accompagnée).
- ➔ Les 9 diplômés sont également en emploi au 1^{er} décembre 2023



Emploi 18 mois après la LP



EMPLOI AU 1^{ER} DÉCEMBRE 2023

- 10 diplômés 2021 (55.5%) sont en emploi au 1^{er} déc 2023
- 2 en formation initiale et 8 en formation continue
- 9 femmes et 1 homme.

Intitulés des emplois


- 2 Conseillers en insertion sociale et professionnelle
- 1 Formateur en insertion
- 1 Formateur adulte
- 1 Formateur coordinateur
- 1 Formateur
- 1 Coordinateur dispositif Contrat engagement jeune
- 1 Référent du parcours DFA (*Dispositif Formation Accompagnée*)
- 1 Educateur spécialisé
- 1 Chargé d'animation et d'ingénierie en formation tout au long de la vie

Emploi 30 mois après la LP

Réponses à une annonce	4
Candidatures spontanées	3
Réseau	2
Suite à un contrat dans l'entreprise	2

*Plusieurs réponses possibles

Temps complet
10



1 mois

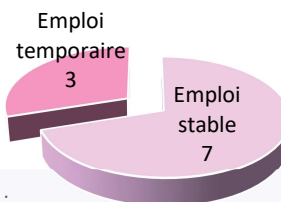
6 mois

1 diplômé (sur les 2 en formation initiale) est en emploi un mois après la fin des études.

⇒ Santé humaine, action sociale : 7
⇒ Enseignement : 3

Mode d'accès*

Contrat travail



Parmi les emplois stables :

- 7 sont en CDI

Parmi les emplois temporaires

- 2 ont un CDD (ou contractuel fonction publique)
- 1 est intérimaire

Temps travail

Niveau recrutement

⇒ Prof. Intermédiaire : 8
⇒ Cadre supérieur : 2

Temps latence

2 diplômés ont la responsabilité d'une équipe.

Employeur

Association

5

Entreprise publique

4

Fonction publique

1

Activité économique

Localisation



7 diplômés (70%) travaillent en Bretagne.

1825 €

calculé sur les emplois à temps plein, en France métropolitaine

Mini : 1500€ - Max : 2200€

Salaire net mensuel médian

Salaire avant impôt sur le revenu



Emploi 30 mois après la LP



Bien qu'en situation d'emploi, *Aucun diplômé n'est à la recherche d'un nouvel emploi.*



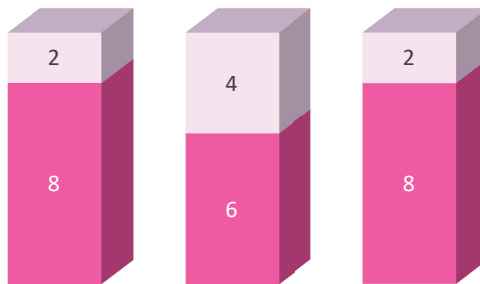
Aucun diplômé (en emploi en décembre 2023) n'a poursuivi d'études après la Licence professionnelle



7 diplômés occupent toujours leur 1^{er} emploi depuis l'obtention de la Licence professionnelle. A l'inverse, 3 en ont eu plusieurs.

REGARD SUR L'EMPLOI OCCUPÉ

■ Tout à fait en adéquation ■ Plutôt en adéquation



Le parcours de la LP

Le niveau (Bac+3)

Le domaine de formation

8 diplômés considèrent leur emploi tout à fait en adéquation avec leur domaine de formation et le parcours de leur Licence professionnelle, 6 avec leur niveau d'études (Bac+3).

**Adéquation
Emploi /
Formation**

Votre situation d'emploi



Votre emploi ...

...correspond à votre formation de LP : n=8

... nécessiterait une formation supplémentaire : n=2

Etes vous satisfait de ...

des missions à accomplir



Perspective de carrière



Rémunération



Localisation de l'emploi



Position occupée dans la hiérarchie



Niveau de responsabilité



■ Tout à fait satisfait ■ Plutôt satisfait ■ Plutôt pas satisfait

