

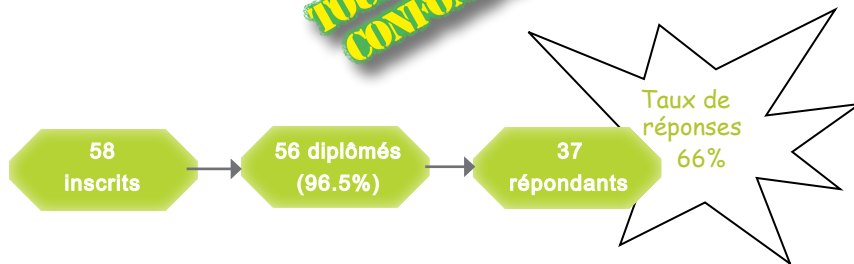


**TOUS CAMPUS  
CONFONDUS**



#### Méthodologie

Enquête lancée le 20 septembre 2022, soit 2 ans après l'obtention de la Licence.  
Le recueil des données est effectué via questionnaire en ligne et rappel téléphonique.  
Les analyses portent sur la population répondante.

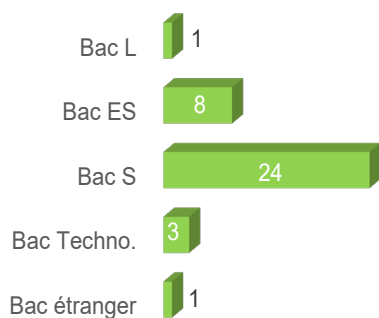


## PROFIL DES DIPLÔMÉS

78% ont eu leur Bac en Bretagne

55.5% ont obtenu leur Licence 3 ans après leur Bac\*

89% sont titulaires d'un Bac général



- ▶ Autre région : 2
- ▶ Etranger : 1
- ▶ Non précisé : 1



	Nb
3 ans	20
4 ans	10
5 ans	2
6 ans et +	4

Tous sont inscrits en formation initiale

Formation initiale : 37

65% sont des femmes

- ▶ Femmes : 24
- ▶ Hommes : 13

97% ont la nationalité française

- ▶ Française : 36
- ▶ Etrangère : 1

La moitié a obtenu son Bac à 18 ans\*

[médiane, mini : 17 - maxi : 19]

La moitié des effectifs a obtenu sa Licence à 21 ans\*

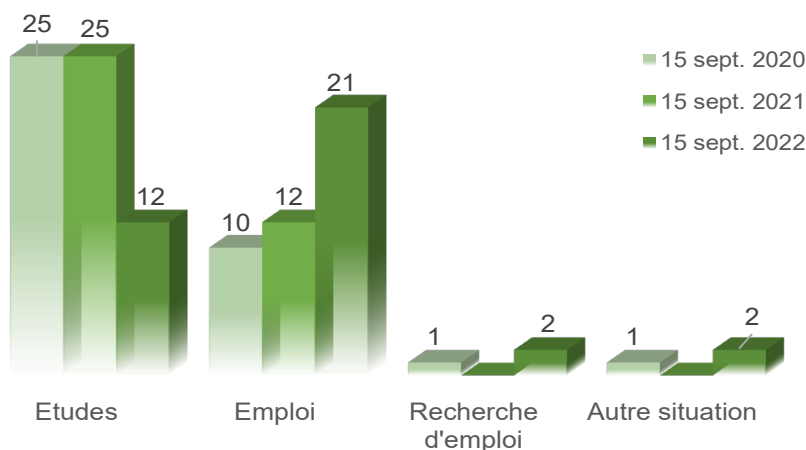
[médiane, mini : 20 - Max : 27]

35% ont perçu une bourse pendant leur L3

Boursiers : 13  
Non boursiers : 24

\*Calculs réalisés sur les inscrits en formation initiale, hors Bac étranger et équivalence : n=36

## DEVENIR DES DIPLÔMÉS



**Au total, 73% poursuivent des études après la Licence**

- ▶ 2 font 1 an d'études [5%]
- ▶ 15 font 2 ans d'études [41%]
- ▶ 10 font 3 ans d'études [27%]

**57% sont en emploi 2 ans après  
24% occupent un emploi sans avoir poursuivi d'études après la Licence**

[en emploi au 15 sept. 2022 sans poursuite d'études : n=9]

# POURSUITE D'ÉTUDES POST LICENCE

15 sept. 2020 [n=25]

80% sont en Master 1

	Inscrits	Admis
M1 - Approche pluridisciplinaire des pathologies chroniques et motrices	6	6
M1 - Activités physiques adaptées et santé	5	3
M1 - Staps	2	2
M1 - Intervention et gestion des activités physiques adaptées et santé	2	2
M1 - Activités physiques adaptées	2	2
Kinésithérapie (à l'étranger) - 1 <sup>ère</sup> année	2	1
Prépa. concours - Paramédical	1	
M1 - Développement et intégration	1	1
M1 - Activités physiques adaptées et santé - Prévention, réhabilitation et intervention en santé	1	1
M1 - Activités physiques adaptées - Ingénierie de la rééducation	1	1
LP - Métiers de la forme	1	1
Baccalauréat - Kinésithérapie	1	

Au total, 92% valident leur année

15 sept. 2021 [n=25]

72% sont en Master 2

	Inscrits	Admis
M2 - Approche pluridisciplinaire des pathologies chroniques et motrices	6	6
M2 - Activités physiques adaptées et santé	4	4
M2 - Intervention et gestion des activités physiques adaptées et santé	2	2
M2 - Activités physiques adaptées	2	2
Diplôme d'Etat 2 - Kinésithérapie	2	2
M2 - STAPS - Dév. et intégration	1	1
M2 - Staps	1	1
M2 - Activités physiques adaptées et santé - Prévention, réhabilitation et intervention en santé	1	1
M2 - Activités physiques adaptées - Ingénierie de la rééducation	1	1
M1 - Psychologie du sport et de l'activité physique	1	1
L3 - Ergothérapie	1	1
Kinésithérapie (à l'étranger) - 2 <sup>ème</sup> année	1	1
Diplôme d'Etat (année non précisée) - Non précisé	1	1
Baccalauréat - Kinésithérapie	1	1

Tous valident leur année

15 sept. 2022 [n=12]

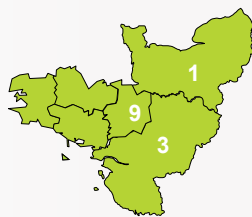
8% sont en Master 2

	Inscrits
Prépa. concours - Conseiller d'insertion et de probation	1
M2 - Psychologie du sport et de l'activité physique	1
LP - Gestion de la production industrielle	1
L3 - Ergothérapie (à l'étranger)	1
L2 - STAPS - Entraînement sportif	1
Kinésithérapie (à l'étranger) - 3 <sup>ème</sup> année	1
Doctorat - Psychologie	1
Doctorat - 1 <sup>ère</sup> année - STAPS	1
Diplôme d'Etat 3 - Kinésithérapie	1
Diplôme d'Etat (année non précisée) - Non précisé	1
Baccalauréat (année non précisée) - Kinésithérapie	1
Baccalauréat Kinésithérapie - 3 <sup>ème</sup> année - Kinésithérapie	1

Admissions non connues au moment de l'enquête

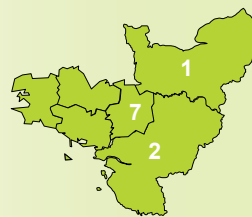
36% étudient en Bretagne

- ▶ Autre région : 8
- ▶ Etranger : 3
- ▶ Non précisé : 1



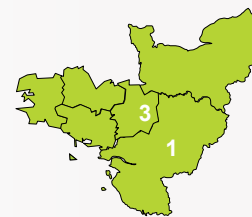
28% étudient en Bretagne

- ▶ Autre région : 9
- ▶ Etranger : 4
- ▶ Non précisé : 2



25% étudient en Bretagne

- ▶ Autre région : 2
- ▶ Etranger : 4
- ▶ Non précisé : 2



76% sont inscrits en université [n=19]

- ▶ 42% d'universitaires réinscrits à Rennes 2 [n=8]

80% sont inscrits en université [n=20]

- ▶ 35% d'universitaires réinscrits à Rennes 2 [n=7]

50% sont inscrits en université [n=6]

- ▶ 33% d'universitaires réinscrits à Rennes 2 [n=2]

58% universitaires non réinscrits à Rennes 2 [n=11]

Les raisons

plusieurs réponses possibles

- ▶ Formation universitaire non enseignée à Rennes 2 [n=3]
- ▶ Raison personnelle [n=2]
- ▶ Formation universitaire dispo à R2 mais + attractive ailleurs [n=6]
- ▶ Non précisé [n=1]

MEEF : Métiers de l'Enseignement, de l'Education et de la Formation



Bilan général 2 ans après la Licence\*

Au total, 2 ans après la Licence...

- ▶ 18 sont titulaires d'un Master hors MEEF
- ▶ 2 sont titulaires d'un Master 1 hors MEEF
- ▶ Aucun n'a poursuivi des études sans les valider
- ▶ 11 n'étaient pas en études

\*Bilan réalisé sur l'ensemble des répondants à l'enquête (n=37), sur les années 2020/2021 et 2021/2022. Principaux résultats présentés.

## L'EMPLOI 2 ANS APRÈS JUSTE AVEC UNE LICENCE

9 diplômés n'ayant pas poursuivi d'études après la Licence sont en emploi au 15 sept. 2022 [24%]

Intitulés des emplois :

2 Prof. d'activités physiques adaptées	1 Militaire	4 Cadres	6 emplois jugés en adéquation avec la formation de L3
1 Technicien fibre	1 Educateur sportif	5 Professions intermédiaires	
1 Responsable départemental / Enseignant d'activités physiques adaptées	1 Chargé de prévention	5 Emplois temporaires	4 dans le secteur public
	1 Animateur polyvalent	7 à temps complet	3 secteurs non précisés
	1 Animateur		



# Tableaux récapitulatifs de tous les diplômes ou brevets en lien avec les APS obtenus dans le cadre et hors du cursus universitaire

! Plusieurs diplômes ou brevets possibles par répondants

## Mention STAPS - Tous parcours confondus

98 diplômés sur 265 possèdent un ou plusieurs diplôme.s ou brevet.s lié.s aux APS ou à l'animation (37%)  
67 en ont un seul - 24 en ont 2 - 7 en ont 3, soit un total de 136 diplômes ou brevets recensés

	Avant l'entrée en L3	La même année que la L3	Après l'obtention de la L3	TOTAL	Dans le cadre des études universitaires	Hors du cadre des études universitaires
BAFA ou BAFD	40	6	4	50	16	34
BSB ou BNSSA	11	4	2	17	7	10
CQP	9	4	4	17	3	14
Diplôme fédéral	4	1	6	11		11
BPJEPS	3	1	6	10	3	7
Titre à finalité professionnelle		3	4	7	5	2
DEJEPS	1		3	4	2	2
BEES 1		1		1		1
BEES 2			1	1		1
Autre	4	1	13	18	9	9
Total	72	21	43	136	45	91

## Parcours Activités physiques adaptées et santé - Tous campus confondus

11 diplômés sur 37 possèdent un ou plusieurs diplôme.s ou brevet.s lié.s aux APS ou à l'animation (30%)  
4 en ont un seul - 6 en ont 2 - 1 en a 3, soit un total de 19 diplômes ou brevets recensés

	Avant l'entrée en L3	La même année que la L3	Après l'obtention de la L3	TOTAL	Dans le cadre des études universitaires	Hors du cadre des études universitaires
BAFA ou BAFD	5	1		6		6
Titre à finalité professionnelle		1	1	2	2	
Diplôme fédéral	1		1	2		2
CQP	1		1	2		2
BSB ou BNSSA			1	1		1
Autre	1		5	6	2	4
Total	8	2	9	19	4	15

## Parcours Entraînement sportif

18 diplômés sur 41 possèdent un ou plusieurs diplôme.s ou brevet.s lié.s aux APS ou à l'animation (44%)  
12 en ont un seul - 4 en ont 2 - 2 en ont 3, soit un total de 26 diplômes ou brevets recensés

	Avant l'entrée en L3	La même année que la L3	Après l'obtention de la L3	TOTAL	Dans le cadre des études universitaires	Hors du cadre des études universitaires
BPJEPS	2	1	2	5	3	2
BAFA ou BAFD	4			4	1	3
Titre à finalité professionnelle		1	2	3	2	1
CQP	1	1	1	3	1	2
BSB ou BNSSA	1	2		3	1	2
DEJEPS			3	3	1	2
Diplôme fédéral			1	1		1
Autre		1	3	4	3	1
Total	8	6	12	26	12	14

## Parcours Education motricité - Tous campus confondus

48 diplômés sur 109 possèdent un ou plusieurs diplôme.s ou brevet.s liés aux APS ou à l'animation (44%)

34 en ont un seul - 11 en ont 2 - 3 en ont 3, soit un total de 65 diplômes ou brevets recensés

	Avant l'entrée en L3	La même année que la L3	Après l'obtention de la L3	TOTAL	Dans le cadre des études universitaires	Hors du cadre des études universitaires
BPJEPS	1		4	5		5
BAFA ou BAFD	23	5	3	31	13	18
Titre à finalité professionnelle		1		1	1	
CQP	5	2	1	8	1	7
BSB ou BNSSA	5	2		7	2	5
Diplôme fédéral	3	1	2	6		6
Autre	3		3	6	4	2
BEES 1		1		1		1
Total	40	12	13	65	21	44

## Parcours Ergonomie du sport et performance motrice

5 diplômés sur 23 possèdent chacun un diplôme ou brevet lié aux APS ou à l'animation (22%)

3 en ont un seul - 2 en ont 2, soit un total de 7 diplômes ou brevets recensés

	Avant l'entrée en L3	La même année que la L3	Après l'obtention de la L3	TOTAL	Dans le cadre des études universitaires	Hors du cadre des études universitaires
BAFA ou BAFD	3			3	1	2
BSB ou BNSSA	2			2	2	
CQP	1			1		1
BEES 2			1	1		1
Total	6		1	7	3	4

## Parcours Management du sport

16 diplômés sur 55 possèdent un ou plusieurs diplôme.s ou brevet.s liés aux APS ou à l'animation (29%)

14 en ont un seul - 1 en a 2 - 1 en a 3, soit un total de 19 diplômes ou brevets recensés

	Avant l'entrée en L3	La même année que la L3	Après l'obtention de la L3	TOTAL	Dans le cadre des études universitaires	Hors du cadre des études universitaires
BAFA ou BAFD	5		1	6	1	5
BSB ou BNSSA	3		1	4	2	2
CQP	1	1	1	3	1	2
Diplôme fédéral			2	2		2
Titre à finalité professionnelle			1	1		1
DEJEPS	1			1	1	
Autre			2	2		2
Total	10	1	8	19	5	14

### Glossaire

- BAFA : Brevet d'aptitude aux fonctions d'animateur
- BAFD : Brevet d'aptitude aux fonctions de directeur
- BEES : Brevet d'Etat d'Educateur Sportif
- BNSSA : Brevet national de sécurité et de sauvetage aquatique
- BPJEPS : Brevet professionnel de la jeunesse, de l'éducation populaire et du sport
- BSB : Brevet de Surveillant de Baignade
- CQP : Certificat de qualification professionnelle
- DEJEPS : Diplôme d'Etat de la jeunesse, de l'éducation populaire et du sport