

Enquête lancée le 1<sup>er</sup> déc.2023 (2,5 ans après le Master). Recueil des données effectué via questionnaire en ligne & rappels téléphoniques.

21 Inscrits



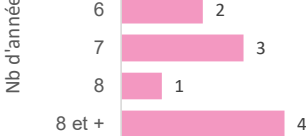


15 diplômés en 2021  
(enquêtés en déc. 2023)

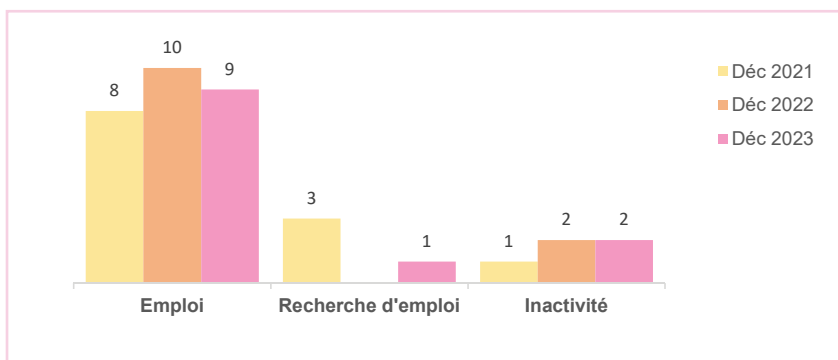


12 diplômés répondants  
Taux brut de réponses **80%**

### ► Le profil des répondants (12)

Genre	Nationalité	Type de Bac	Lieu d'obtention du Bac
 8 Femmes 4 Hommes	Française 12	Littéraire : 2 Economique et social : 2 Scientifique : 2 Technologique : 2 Professionnel : 2 Equivalence/validation : 2	 Pays de la Loire : 1 Normandie : 1 Autres régions : 1 Etranger : 1
Régime d'inscription	Durée des études <small>Master 2 inclus (ne concerne que les diplômés inscrits en formation initiale)</small>	Boursier ou non ?	Age d'obtention du Master
Formation initiale : 10 Formation continue : 2	 Nb d'année : 6 (2), 7 (3), 8 (1), 8 et + (4)	<b>Boursier : 7</b> Non boursier : 5	L'âge médian d'obtention du Master est de <b>27,5 ans</b>

### ► Leur situation après l'obtention du Master



### ► Les études après le Master

au 1 <sup>er</sup> déc. 2021	au 1 <sup>er</sup> déc. 2022	au 1 <sup>er</sup> déc. 2023
<ul style="list-style-type: none"> <li>Pas de poursuites d'études</li> </ul>	<ul style="list-style-type: none"> <li>Pas de poursuites d'études</li> </ul>	<ul style="list-style-type: none"> <li>Pas de poursuites d'études</li> </ul>

### ► L'emploi occupé 18 mois après le Master au 1<sup>er</sup> déc. 2022 (n=10)

Nature du contrat	Temps de travail	Catégorie socioprofessionnelle
Emploi stable : 6 Emploi temporaire : 4	Temps plein : 2 Temps partiel : 8	Cadre supérieur, cat A ** : 8 Profession libérale : 2
- Pour exercer une autre activité professionnelle (5) - Pas la possibilité de travailler davantage avec cet emploi (3)		(** Cat A, B ou C : Catégorie de la fonction publique)

## > L'EMPLOI OCCUPÉ 30 MOIS APRES LE MASTER au 1<sup>er</sup> déc. 2023 (n=9)

