

Enquête lancée le 1^{er} déc. 2023 (2,5 ans après le Master). Recueil des données effectué via questionnaire en ligne & rappels téléphoniques.

25 Inscrits



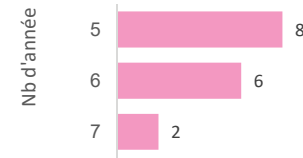


23 diplômés en 2021
(enquêtés en déc. 2023)

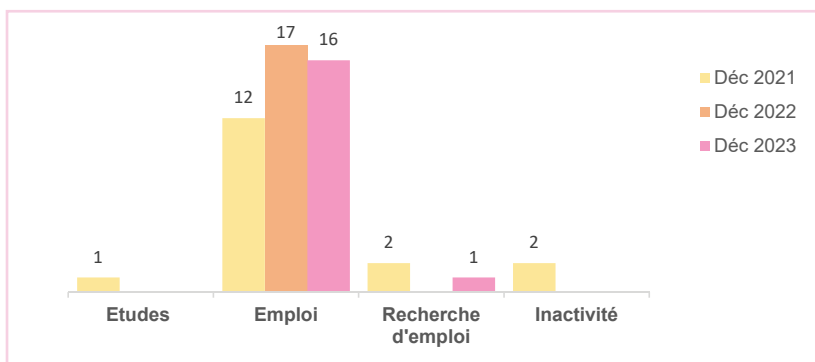


17 diplômés répondants
Taux brut de réponses **74%**

> Le profil des répondants (17)

Genre	Nationalité	Type de Bac	Lieu d'obtention du Bac
 <p>16 Femmes 1 Homme</p>	<p>Française 17</p>	<p>Littéraire : 4 Economique et social : 9 Scientifique : 1 Technologique : 1 Professionnel : 2</p>	 <p>Pays de la Loire : 1 Autres régions : 1</p>
Régime d'inscription	Durée des études <small>Master 2 inclus (ne concerne que les diplômés inscrits en formation initiale)</small>	Boursier ou non ?	Age d'obtention du Master
<p>Formation initiale : 16 Formation continue : 1</p>	 <p>Nb d'année</p>	<p>Boursier : 9 Non boursier : 8</p>	<p>L'âge médian d'obtention du Master est de 24 ans</p>

> Leur situation après l'obtention du Master



* Les études ci-après concernent l'activité considérée comme principale par les étudiants.

> Les études après le Master*

au 1 ^{er} déc. 2021	au 1 ^{er} déc. 2022	au 1 ^{er} déc. 2023
<ul style="list-style-type: none"> Doctorat en Psychologie - univ. Rennes 2 	<ul style="list-style-type: none"> Pas de poursuites d'études 	<ul style="list-style-type: none"> Pas de poursuites d'études

> L'emploi occupé 18 mois après le Master au 1^{er} déc. 2022 (n=17)

Nature du contrat	Temps de travail	Catégorie socioprofessionnelle
<p>Emploi stable : 5 Emploi temporaire : 12</p>	<p>Temps plein : 9 Temps partiel : 8</p>	<p>- Pas la possibilité de travailler davantage avec cet emploi (4) - Pour exercer une autre activité professionnelle (3) - Pour d'autres raisons personnelles ou familiales (** Cat A, B ou C : Catégorie de la fonction publique)</p> <p>Cadre supérieur, cat A** : 13 Profession libérale : 3 Employé, cat C** : 1</p>

L'EMPLOI OCCUPÉ 30 MOIS APRES LE MASTER au 1^{er} déc. 2023 (n=16)

