

20
Inscrits




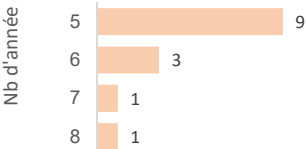


20 diplômés en 2021
(enquêtés en déc. 2023)

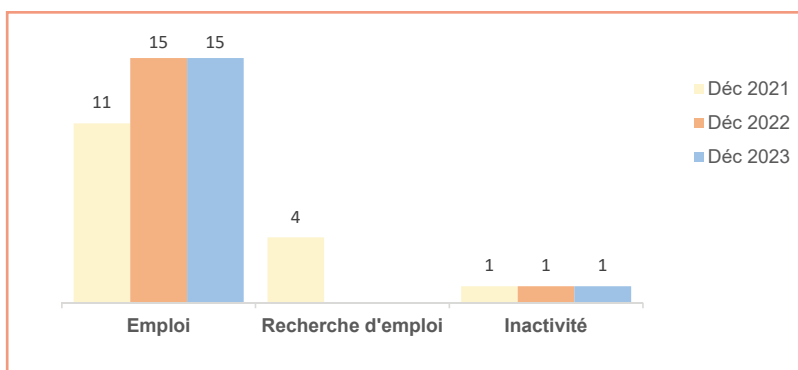


16 diplômés répondants
Taux brut de réponses **80%**

> Le profil des répondants (16)

Genre	Nationalité	Type de Bac	Lieu d'obtention du Bac										
 7 Femmes  9 Hommes	Française : 15 Etranger : 1	Littéraire : 1 Economique et social : 5 Scientifique : 7 Technologique : 2 Etranger : 1	 Normandie : 1 Autres régions : 7 Etranger : 2										
Régime d'inscription	Durée des études <small>Master 2 inclus (ne concerne que les diplômés inscrits en formation initiale)</small>	Boursier ou non ?	Age d'obtention du Master										
Formation initiale : 14 Formation continue : 2	 <table border="1"> <tr><th>Nb d'année</th><th>Nb de diplômés</th></tr> <tr><td>5</td><td>9</td></tr> <tr><td>6</td><td>3</td></tr> <tr><td>7</td><td>1</td></tr> <tr><td>8</td><td>1</td></tr> </table>	Nb d'année	Nb de diplômés	5	9	6	3	7	1	8	1	Boursier : 6 Non boursier : 10	L'âge médian d'obtention du Master est de 23,5 ans
Nb d'année	Nb de diplômés												
5	9												
6	3												
7	1												
8	1												

> Leur situation après l'obtention du Master



> Les études après le Master

au 1 ^{er} déc. 2021	au 1 ^{er} déc. 2022	au 1 ^{er} déc. 2023
<ul style="list-style-type: none"> Pas de poursuite d'études 	<ul style="list-style-type: none"> Pas de poursuite d'études 	<ul style="list-style-type: none"> Pas de poursuite d'études

> L'emploi occupé 18 mois après le Master au 1^{er} déc. 2022 (n=15)

Nature du contrat	Temps de travail	Catégorie socioprofessionnelle
Emploi stable : 8 Emploi temporaire : 7	Temps plein : 15	Cadre supérieur, cat A **: 15

(** Cat A, B ou C : Catégorie de la fonction publique)

➤ L'EMPLOI OCCUPÉ 30 MOIS APRES LE MASTER au 1^{er} déc. 2023 (n=15)

