

29  
Inscrits






22 diplômés en 2021  
(enquêtés en déc. 2023)

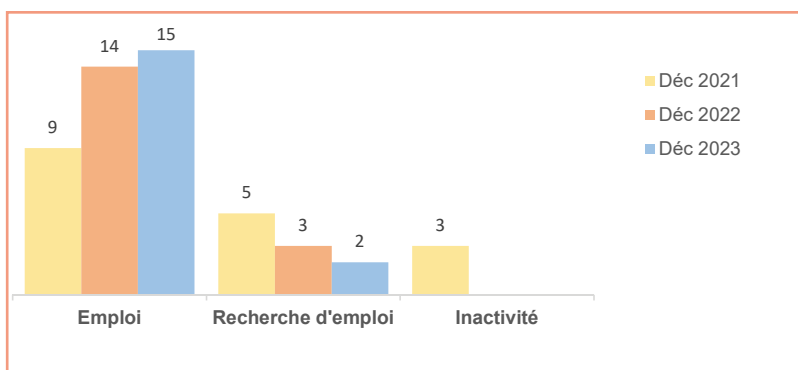


17 diplômés répondants  
Taux brut de réponses **77%**

### > Le profil des répondants (17)

Genre	Nationalité	Type de Bac	Lieu d'obtention du Bac
 13 Femmes  4 Hommes	Française 17	Littéraire : 3 Economique et social : 8 Scientifique : 4 Technologique : 2	 Pays de la Loire : 3 Normandie : 2 Autres régions : 4 Ile de France : 1
Régime d'inscription	Durée des études <small>Master 2 inclus (ne concerne que les diplômés inscrits en formation initiale)</small>	Boursier ou non ?	Age d'obtention du Master
Formation initiale : 16 Formation par alternance : 1	Nb d'année 5 : 5 6 : 5 7 : 5 8 et + : 1	Boursier : 7 <b>Non boursier : 10</b>	L'âge médian d'obtention du Master est de <b>24 ans</b>

### > Leur situation après l'obtention du Master



### > Les études après le Master

au 1 <sup>er</sup> déc. 2021	au 1 <sup>er</sup> déc. 2022	au 1 <sup>er</sup> déc. 2023
<ul style="list-style-type: none"> <li>Pas de poursuite d'études</li> </ul>	<ul style="list-style-type: none"> <li>Pas de poursuite d'études</li> </ul>	<ul style="list-style-type: none"> <li>Pas de poursuite d'études</li> </ul>

### > L'emploi occupé 18 mois après le Master au 1<sup>er</sup> déc. 2022 (n= 14)

Nature du contrat	Temps de travail	Catégorie socioprofessionnelle
Emploi stable : 11 Emploi temporaire : 3	Temps plein : 14	Cadre supérieur, cat A ** : 13 Prof. intermédiaire, technicien, cat B** : 1
(** Cat A, B ou C : Catégorie de la fonction publique)		

# L'EMPLOI OCCUPÉ 30 MOIS APRES LE MASTER au 1<sup>er</sup> déc. 2023 (n= 15)

