

# Mention MATHÉMATIQUES APPLIQUÉES, STATISTIQUE

## Parcours « Sciences des données »

Enquête lancée le 1<sup>er</sup> déc. 2023 (2,5 ans après le Master). Recueil des données effectué via questionnaire en ligne & rappels téléphoniques.

31 Inscrits




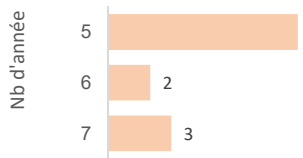


25 diplômés en 2021  
(enquêtés en déc. 2023)

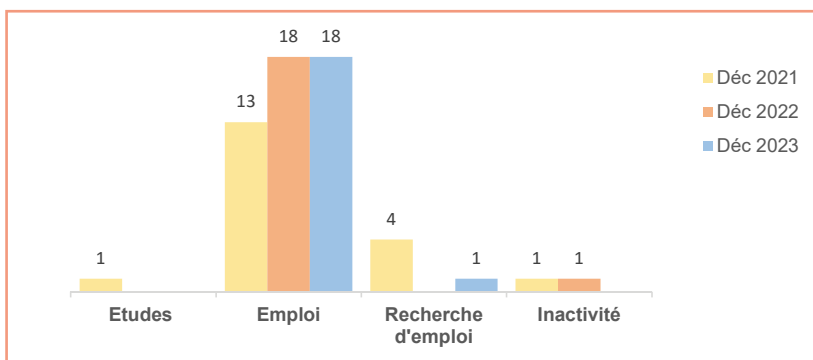


19 diplômés répondants  
Taux brut de réponses **76%**

### > Le profil des répondants (19)

Genre	Nationalité	Type de Bac	Lieu d'obtention du Bac
 8 Femmes  11 Hommes	Française : 18 Etrangère : 1	Economique et social : 1 Scientifique : 18	 <ul style="list-style-type: none"> <li>Pays de la Loire : 1</li> <li>Autres régions : 2</li> <li>Ile de France : 2</li> </ul>
Régime d'inscription	Durée des études <small>Master 2 inclus (ne concerne que les diplômés inscrits en formation initiale)</small>	Boursier ou non ?	Age d'obtention du Master
Formation initiale : 14 Reprise d'études : 1 Formation par alternance : 4		Boursier : 5 <b>Non boursier : 14</b>	L'âge médian d'obtention du Master est de <b>24 ans</b>

### > Leur situation après l'obtention du Master



\* Les études ci-après concernent l'activité considérée comme principale par les étudiants.

### > Les études après le Master\*

au 1 <sup>er</sup> déc. 2021	au 1 <sup>er</sup> déc. 2022	au 1 <sup>er</sup> déc. 2023
<ul style="list-style-type: none"> <li>Master 1 MEEF* Préparation CAPLP - univ. de Bretagne Occidentale</li> </ul>	<ul style="list-style-type: none"> <li>Pas de poursuite d'études</li> </ul>	<ul style="list-style-type: none"> <li>Pas de poursuite d'études</li> </ul>

(\*) Master MEEF : Master Métiers de l'Enseignement, de l'Éducation et de la Formation

### > L'emploi occupé 18 mois après le Master au 1<sup>er</sup> déc. 2022 (n=18)

Nature du contrat	Temps de travail	Catégorie socioprofessionnelle
Emploi stable : 17 Emploi temporaire : 1	Temps plein : 18	Cadre supérieur, cat A** : 18

(\*\* Cat A, B ou C : Catégorie de la fonction publique)

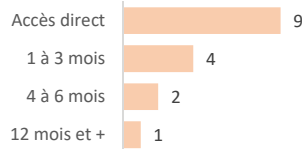
## > L'EMPLOI OCCUPÉ 30 MOIS APRES LE MASTER au 1<sup>er</sup> déc. 2023 (n=18)

### Poursuite d'études après le Master \* Temps d'accès au 1<sup>er</sup> emploi\* Type de contrat de travail Niveau de l'emploi

(\* effectifs ayant poursuivi des études en activité secondaire).

**Sans poursuite d'études : 16**  
Avec poursuite d'études : 2

(\* calculé sur les diplômés en emploi à 30 mois sans poursuite d'études après le Master).

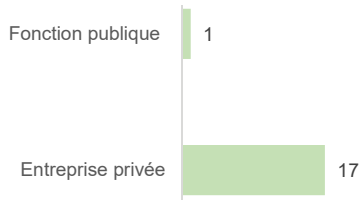


**Emploi stable : 18**  
(CDI : 17, Titulaire de la fonction publique : 1)



(Cat A, B ou C : Catégorie de la fonction publique)

### Structure de l'employeur



Secteur public : 1  
Secteur privé : 17

### Temps de travail

Temps plein : 18

### Secteur d'activité

Information et communication : 5  
Activités spécialisées, scientifiques et techniques : 5  
Autres activités de service : 3  
Commerce, transports, hébergement et restauration : 2  
Activités financières et d'assurance : 2  
Enseignement : 1

### Moyen d'accès à l'emploi (plusieurs réponses possibles)

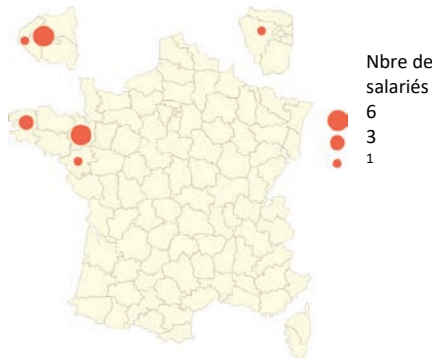
Contacté(e) par l'entreprise, un chasseur de tête : 2  
Réponse à une annonce : 5  
Réseau : 2  
Autres moyens : 2  
Dépôt de CV sur sites Internet spécialisés : 2  
Candidature spontanée : 1  
Concours : 1  
Contrat professionnalisant ou d'apprentissage : 2  
Stage de Master 2 : 3

### Salaires nets mensuels\* (emplois en France à temps complet)

(\* salaire net mensuel avant impôt sur le revenu)

Salaires médians  
**2 596 €**  
Salaires moyens  
**2 644 €**  
Salaires minimum : 2 100 €  
Salaires maximum : 3 300 €

### Localisation de l'emploi




### Type d'emplois occupés

- Data scientist (5)
- Data Analyst (3)
- Consultant data scientist (3)
- Data Engineer en Entreprise de Service Numérique
- Ingénieur de Recherche et Développement & Tech Lead
- Professeur de mathématiques et physiques chimie
- Tech lead
- Développeur
- Data ingénieur
- Responsable technique Data ingénieur

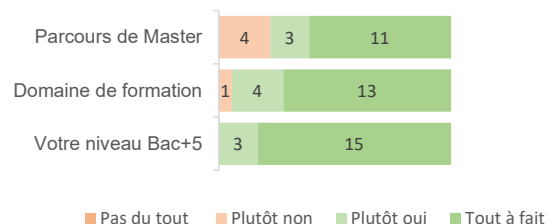
## 👁️ Leur regard sur l'emploi

Etes-vous satisfait de votre emploi ?



■ Pas du tout ■ Plutôt non ■ Plutôt oui ■ Tout à fait

Votre emploi au 1<sup>er</sup> décembre 2023 correspond-il à :



■ Pas du tout ■ Plutôt non ■ Plutôt oui ■ Tout à fait



Etude réalisée par l'Observatoire des Parcours Etudiants et de l'Insertion Professionnelle (O.P.E.I.P.)

Réalisation de l'étude : Sylvie DAGORNE (Responsable et Chargée d'études - 02.99.14.14.59) - Mise en page S. DAGORNE

Consultez toutes nos études en ligne sur [www.univ-rennes2.fr/formation/suivi-diplomes](http://www.univ-rennes2.fr/formation/suivi-diplomes)

