

Enquête lancée le 1^{er} déc. 2023 (2,5 ans après le Master). Recueil des données effectué via questionnaire en ligne & rappels téléphoniques.

26 Inscrits






26 diplômés en 2021
(enquêtés en déc. 2023)

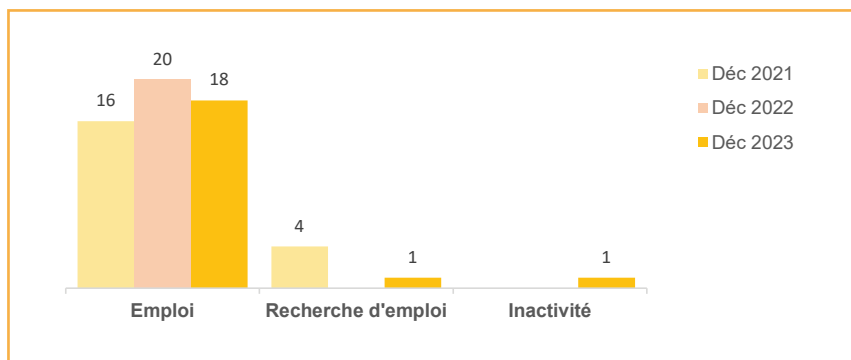


20 diplômés répondants
Taux brut de réponses 77%

> Le profil des répondants (20)

Genre	Nationalité	Type de Bac	Lieu d'obtention du Bac
 16 Femmes  4 Hommes	Française 20	Littéraire : 5 Economique et social : 11 Scientifique : 4	 Pays de la Loire : 7 Normandie : 2
Régime d'inscription	Durée des études <small>Master 2 inclus (ne concerne que les diplômés inscrits en formation initiale)</small>	Boursier ou non ?	Age d'obtention du Master
Formation initiale : 20	Nbr d'année 1 : 12 2 : 4 3 : 4	Boursier : 10 Non boursier : 10	L'âge médian d'obtention du Master est de 23 ans

> Leur situation après l'obtention du Master



> Les études après le Master

au 1 ^{er} déc. 2021	au 1 ^{er} déc. 2022	au 1 ^{er} déc. 2023
• Pas de poursuite d'études	• Pas de poursuite d'études	• Pas de poursuite d'études

> L'emploi occupé 18 mois après le Master au 1^{er} déc. 2022 (n= 20)

Nature du contrat	Temps de travail	Catégorie socioprofessionnelle
Emploi stable : 17 Emploi temporaire : 3	Temps plein : 20	Cadre supérieur, cat A ** : 15 Prof. intermédiaire, technicien, cat B** : 5

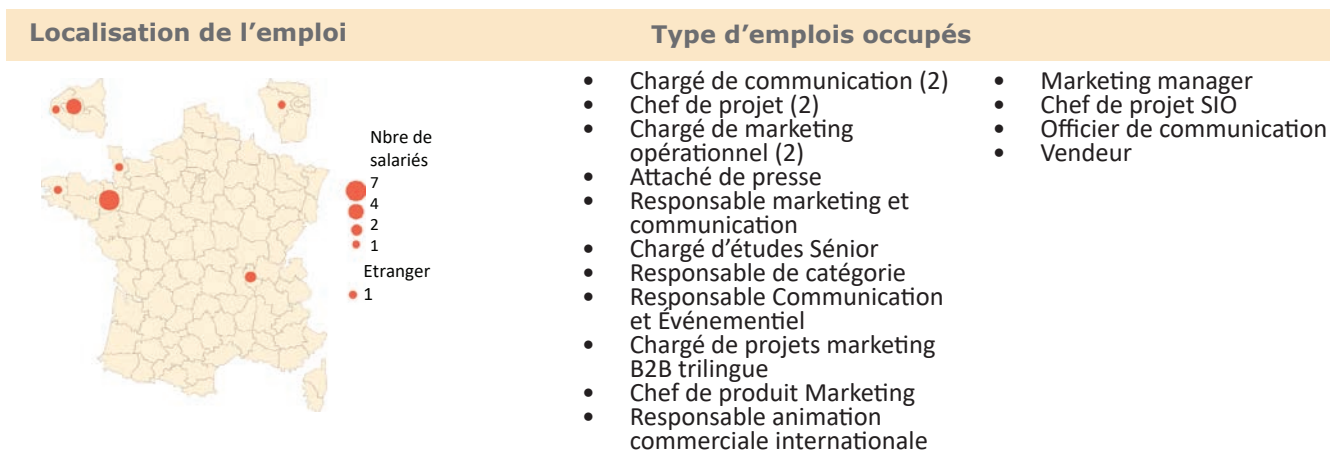
(** Cat A, B ou C : Catégorie de la fonction publique)

L'EMPLOI OCCUPÉ 30 MOIS APRES LE MASTER au 1^{er} déc. 2023 (n=18)

Poursuite d'études après le Master *	Temps d'accès au 1 ^{er} emploi*	Type de contrat de travail	Niveau de l'emploi
Sans poursuite d'études : 18 <small>(* effectifs ayant poursuivi des études en activité secondaire).</small>	<small>(* calculé sur les diplômés en emploi à 30 mois sans poursuite d'études après le Master).</small> Accès direct : 4 1 à 3 mois : 8 4 à 6 mois : 3 7 à 9 mois : 1 12 mois et + : 2	Emploi stable : 16 <small>(CDI : 16)</small>	Cadre supérieur, cat A : 14
		Emploi temporaire : 2 <small>(CDD : 2)</small>	Prof. intermédiaire, technicien, cat B : 3
			Employé, Cat C : 1
			<small>(Cat A, B ou C : Catégorie de la fonction publique)</small>

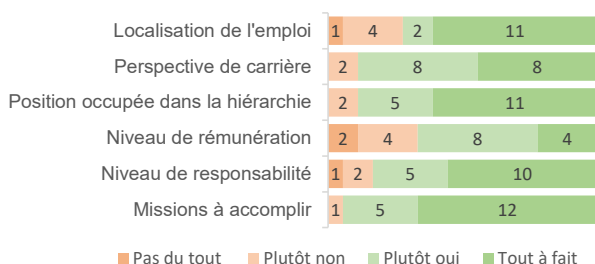


Secteur d'activité	Moyen d'accès à l'emploi <small>(plusieurs réponses possibles)</small>	Salaires net mensuel * <small>(emplois en France à temps complet)</small>
Commerce, transports, hébergement et restauration : 8	Réponse à une annonce : 9	<small>(* salaire net mensuel avant impôt sur le revenu)</small> Salaire médian : 2 050 € Salaire moyen : 2 124 € Salaire minimum : 1 500 € Salaire maximum : 3 200 €
Information et communication : 7	Stage de Master 2 : 3	
Activités de services administratifs et de soutien : 1	Autres moyens : 3	
Activités spécialisées, scientifiques et techniques : 1	Contacté(e) par l'entreprise, un chasseur de tête : 1	
Industries : 1	Réseau familial ou amical : 1	
	Dépôt de CV sur sites Internet spécialisés : 1	



Leur regard sur l'emploi

Etes-vous satisfait de votre emploi ?



Votre emploi au 1^{er} décembre 2023 correspond-il à :

