

Enquête lancée le 1^{er} déc. 2023 (2,5 ans après le Master). Recueil des données effectué via questionnaire en ligne & rappels téléphoniques.

10 Inscrits





9 diplômés en 2021
(enquêtés en déc. 2023)

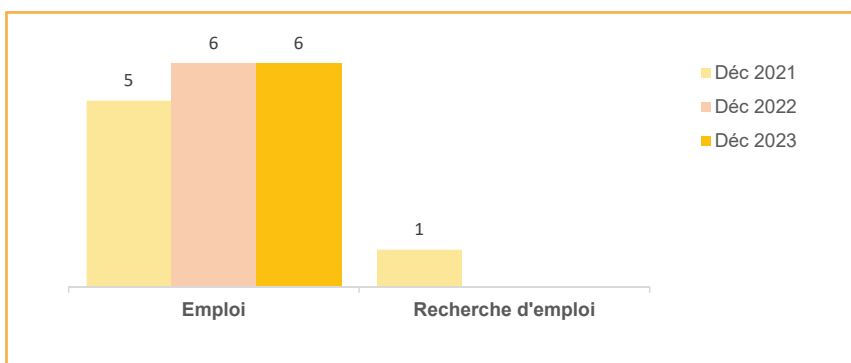


6 diplômés répondants
Taux brut de réponses 67%

► Le profil des répondants (6)

Genre	Nationalité	Type de Bac	Lieu d'obtention du Bac
 5 Femmes 1 Homme	Française 6	Littéraire : 4 Economique et social : 1 Technologique : 1	
Régime d'inscription	Durée des études <small>Master 2 inclus (ne concerne que les diplômés inscrits en formation initiale)</small>	Boursier ou non ?	Age d'obtention du Master
Formation initiale : 6	Nb d'année 5 : 4 7 : 1 8 et + : 1	Boursier : 4 Non boursier : 2	L'âge médian d'obtention du Master est de 23 ans

► Leur situation après l'obtention du Master



► Les études après le Master

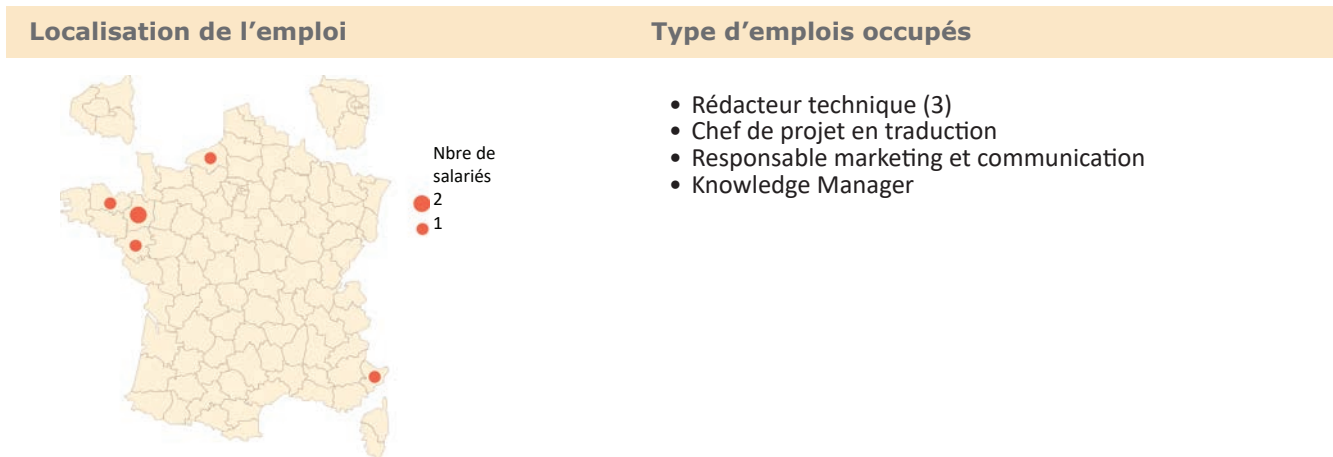
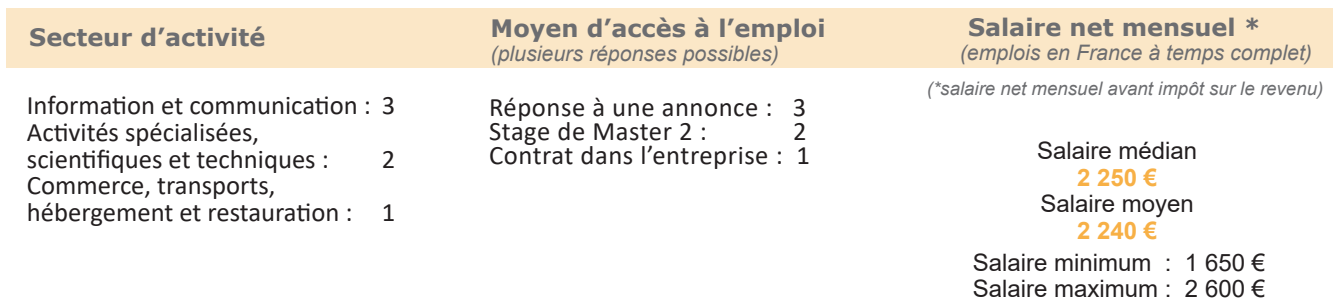
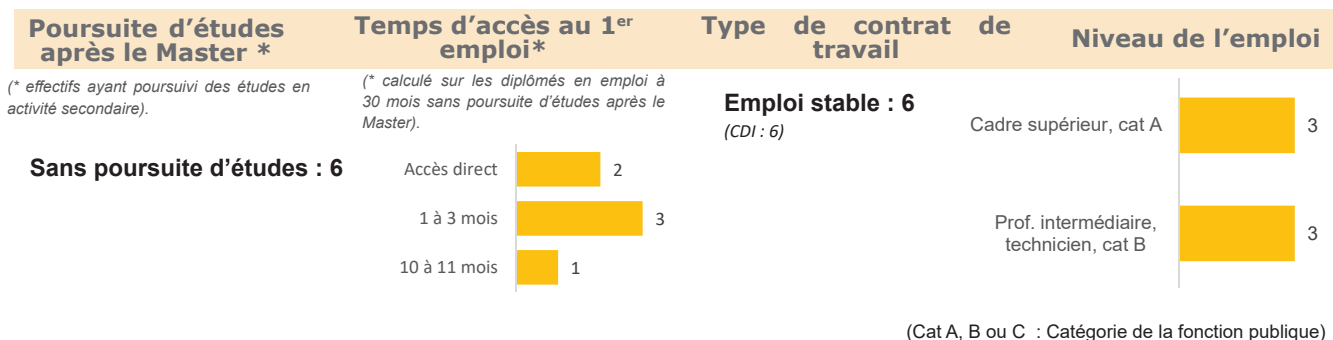
au 1 ^{er} déc. 2021	au 1 ^{er} déc. 2022	au 1 ^{er} déc. 2023
<ul style="list-style-type: none"> Pas de poursuite d'études 	<ul style="list-style-type: none"> Pas de poursuite d'études 	<ul style="list-style-type: none"> Pas de poursuite d'études

► L'emploi occupé 18 mois après le Master au 1^{er} déc. 2022 (n=6)

Nature du contrat	Temps de travail	Catégorie socioprofessionnelle
Emploi stable : 6	Temps plein : 6	Cadre supérieur, cat A ** : 3 Prof. intermédiaire, technicien, cat B** : 3

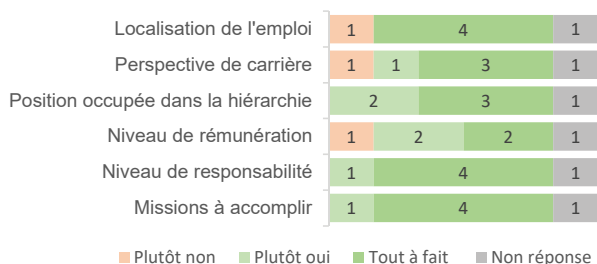
(** Cat A, B ou C : Catégorie de la fonction publique)

> L'EMPLOI OCCUPÉ 30 MOIS APRES LE MASTER au 1^{er} déc. 2023 (n=6)



👁️ Leur regard sur l'emploi

Etes-vous satisfait de votre emploi ?



Votre emploi au 1^{er} décembre 2023 correspond-il à :

